

# 事前準備（申込時）

## STEP 1

“新規申込み”または“テレメールIDで新規申込み”ボタンをクリックすると、「会場・日程」選択画面になるので、「次へ」ボタンをクリックしてください。メールアドレスを入力し、「次へ」ボタンをクリックしてください。

東京理科大学  
葛飾オープンキャンパス2023 申込ページ

新規申込み <b>Click</b>	申込済みの方 メールアドレスで申込済みの方
テレメールIDで新規申込み	テレメールIDでログイン

必ずご確認ください

1. 申込完了画面では、表示内容をご覧いただき、プログラム予約などの申込みが正しく行っているかをご確認ください。
2. ご利用のブラウザの設定でCookie（クッキー）が有効になっていない場合は正常に申込みが完了できません。必ずCookie（クッキー）が有効な設定になっているかをご確認ください。
3. 「ブラウザの戻る（BackSpaceキー含む）」「ブラウザの進む」「スマホでスワイプして戻る」などの操作は行わないでください。意図しない申込み内容となり、エラー画面が表示されてしまう場合があります。

会場・日程

参加希望の会場・日程を選択ください。

5.26(日)

【来場型】葛飾キャンパス 春の  
オープンキャンパス2024  
葛飾キャンパス  
10:00～15:00  
(受付開始 9:30)

申込期間  
2024/4/22(日)～2024/5/26(日)

**Click**

戻る 次へ

お申込みフォーム ▶ プログラムの選択 ▶ 申込み内容の確認 ▶ 申込み完了

### メールアドレスの確認

お申し込みにご利用するメールアドレスを確認します。

メールアドレスを入力

メールアドレス（確認）

メールアドレスを2回入力し、間違いがないことを確認してください。

戻る **Click** 次へ

### <注意事項>

入力いただいたメールアドレスに申込完了メールが送信されます。  
当日の参加に必要な“参加証”や“受講証”等のメニューが表示される  
「マイページ」のURLが記載されていますので、入力に誤りがないよう  
ご注意ください。

# 事前準備（申込時）

## STEP 2

「お申し込みフォーム」の各項目に必要な事項を入力後、以下2パターンのどちらかの方法で申込を完了してください。

- **事前予約が必要な（定員制限のある）プログラムに参加を希望する場合**  
→ “次へ”を選択ください → **STEP 3** をご確認ください
- **事前予約が不要なプログラムのみ参加を希望する場合**  
→ “予約プログラムを選択せず来場申込”を選択ください（これで申込は完了となります）  
→ **STEP 4** をご確認ください

各事項に必要な情報を入力

お申し込みフォーム

下記の各項目をご入力の上、次へボタンを押してください。

**氏名（必須）**  
姓 名  
理科大 太郎  
姓名を入力してください。

**カナ氏名（必須）**  
セイ メイ  
リカダイ タロウ  
姓名を全角カタカナで入力してください。

**住所（必須）**  
郵便番号 都道府県 市区町村・町域  
162 - 8601 海外 東京都 新宿区神楽坂  
丁目・番地等 建物名・室番号  
1-3 建物名・室番号  
郵便番号を入力すると該当住所が表示されますので、続きを入力してください。

以下【次へ】【予約プログラムを選択せず来場申込】ボタンについて

- ・次へを選んだ場合は、定員制限のある(事前予約が必要な)プログラムを選択(申込)する画面に遷移します。
- ・予約プログラムを選択せず来場申込を選んだ場合は申込完了となります。(事前予約が不要なプログラムのみへの参加となります。)

上記の内容でよろしければ、「個人情報等の保護について」をご確認いただき、下の「個人情報等の保護についてに同意する」にチェックを入れてください。

「個人情報等の保護について」に同意する

Click

“個人情報等の保護について”テキストをクリックすると本学のプライバシーポリシーを確認出来ます。

戻る 次へ 予約プログラムを選択せず来場申込

# 事前準備（申込時）

## STEP 3

**STEP 2** で“次へ”を選んだ場合は、以下のとおり、事前予約が必要なプログラム(イメージ)が表示されます。

※ここで表示されるプログラムは定員制限のある(事前予約が必要な)プログラムのみです。

※予約不要なプログラムはパンフレット又は申込完了後の「タイムテーブル」から確認ができます。


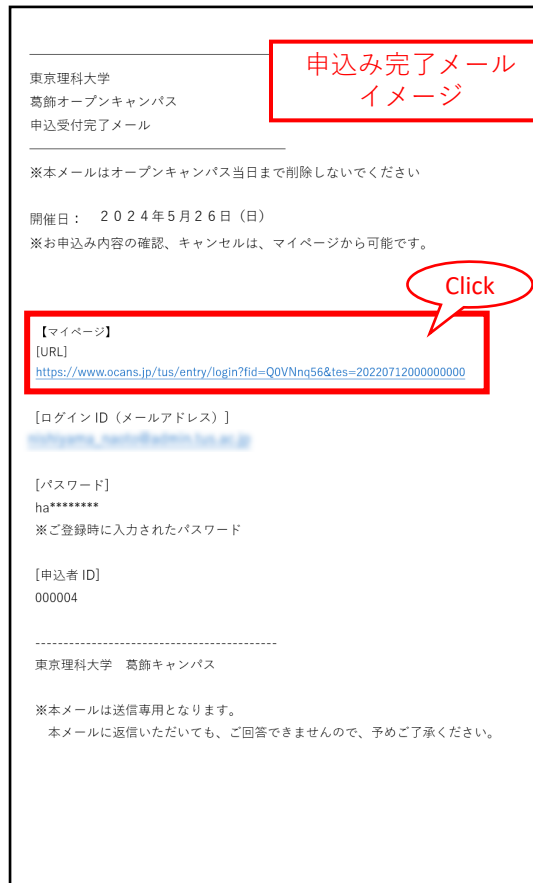
内容確認後、希望のプログラムの“選択する”ボタンをクリックし、申し込みたいプログラムに誤りがなければ、“次へ”をクリックし、画面下部の“申込実行”をクリックして参加登録をしてください。

The screenshot shows a program selection screen for '5.26(日)'. At the top, a date selector shows '5.26(日)'. Below it, a light green box contains event details: '【来場型】葛飾キャンパス 春のオープンキャンパス2024', '申込期間 2024/4/22(月)~2024/5/26(日)', '開催時間 10:00~15:00', '受付開始 9:30', '会場 葛飾キャンパス', and '開催学部 工学部・先進工学部・薬学部'. A red box highlights the date '5.26(日)' with a 'Click' callout. Below the details are two program cards, each with a '【要予約】予備校講師による入試動向説明会' title, time, and '500席' capacity. The first card has a time of 11:00~11:50 and the second has 13:00~13:40. Both have a '選択する' button. Red boxes highlight these buttons with 'Click' callouts. A red arrow points from the first '選択する' button to a larger red-bordered box on the right. This box is titled 'プログラム内容ポップアップ 画面イメージ' and shows a detailed view of the '【要予約】予備校講師による入試動向説明会' with a close button (X), time '11:00~11:50', '残席:600席', location '図書館3F大ホール', and '定員: 500'. At the bottom, there are '戻る' and '次へ' buttons. The '次へ' button is highlighted with a red box and a 'Click' callout.

# 事前準備（申込完了後）

## STEP 4

申込み完了メール受信後、「MY PAGE(マイページ)」のURLが記載されていますので、「MY PAGE」へログインください。



# 事前準備（申込完了後）

## STEP 5

当日の各プログラム参加前までは、以下のとおり「MY PAGE」内のメニューから登録いただいた個人情報の変更が出来ますので、必要に応じて操作ください。

登録した個人情報を変更する場合はこちら

ログアウト

2024年度 東京理科大学オープンキャンパス

東京理科大学 春の葛飾オープンキャンパス2024

### MY PAGE

【重要】

- 1アカウントにつき、1人のみ参加可です。  
参加希望の同伴者（保護者等）は必ずアカウントを別途取得（新規申込み）ください。
- 申込～当日参加までの流れについて、詳細は[こちら](#)をご確認ください。  
よくある質問も[こちら](#)にまとめておりますので、事前にご確認ください。

参加証

受講証

タイムテーブル

プログラム

アンケート

Click

アカウント情報

ログアウト

2024年度 東京理科大学オープンキャンパス

ご自身で申込みされたイベントメニューをクリックして、詳細をご確認ください。

春の葛飾オープンキャンパス2024 マイページ

Click

# 事前準備（申込完了後）

## STEP 5

当日の各プログラム参加前までは、以下のとおり「MY PAGE」内のメニューから登録いただいたプログラムの確認や変更(キャンセル)が出来ますので、必要に応じて操作ください。

MY PAGE  
TOP画面

ログアウト

2024年度 東京理科大学オープンキャンパス ▶

東京理科大学 春の葛飾オープンキャンパス2024

### MY PAGE

**【重要】**

- 1アカウントにつき、1人のみ参加可です。  
参加希望の同伴者（保護者等）は必ずアカウントを別途取得（新規申込み）ください。
- 申込～当日参加までの流れについて、詳細は[こちら](#)をご確認ください。  
よくある質問も[こちら](#)にまとめておりますので、事前にご確認ください。

参加証

受講証

タイムテーブル

プログラム

アンケート

当日のタイムテーブル  
はこちら！

2024/05/26(日)  
11:00-11:50  
[【要予約】予備校講師による入試動向説明会]  
入試動向説明会

図書館3F大ホール

受講証表示

詳細を確認

キャンセルする

Click

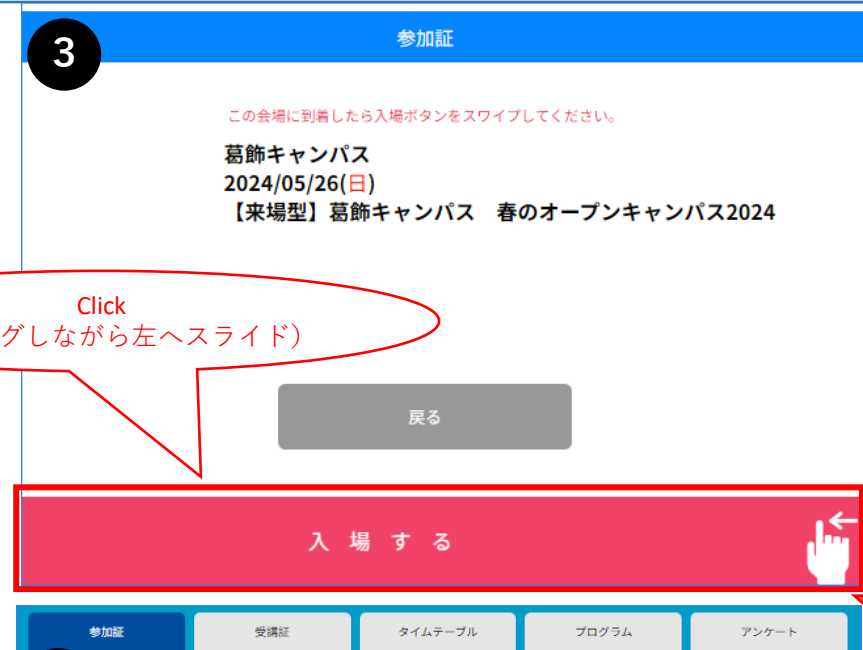
Click

# 参加当日

## STEP 6

参加当日受付で、“参加証”を表示させ、画面下部の“入場する”ボタンをスワイプ（ドラッグしながら左へスライド）してください。

※参加証は開始時刻30分前から操作可能となります。



# 参加当日

## STEP 6

事前予約が必要なプログラムを申し込んだ方は、“受講証”を表示させ、画面下部の“入場する”ボタンをスワイプ（ドラッグしながら左へスライド）して、当該プログラムの受付にて提示してください。  
※受講証は開始時刻30分前から操作可能となります。

