

【速報版】2025年度卒業予定者対象アンケート集計結果 / 0_2019-2025 卒業予定者対象アンケート集計結果

▼ フィルタ ▼ 実施年度: 2025 ▼

2019年度～2025年度 卒業予定者対象アンケート 集計結果

【目次】

- 0. 【CTLT-TL】 (2019年度～) 卒業予定者対象アンケート_実施結果概要
- 1. 方針（ポリシー）について（設問1,2）
- 2. 学修時間について（設問3）
- 3-1. カリキュラムについて_総合（設問4）
- 3-2. カリキュラムについて_科目区分ごと（設問5）
- 3-3. カリキュラムについて_学びや経験で力を入れたこと（設問6）
- 3-4. カリキュラムについて_卒業認定・学位授与の方針（設問7）
- 4-1. 東京理科大学への満足度_教員（設問8）
- 4-2. 東京理科大学への満足度_施設・設備（設問9,10）
- 4-3. 東京理科大学への満足度_支援・制度（設問11,12）
- 11. 東京理科大学への満足度_総合（設問13）

【回答率】

2025年度

(64.7%)

[2019年度](#) (85.2%) / [2020年度](#) (82.1%) /

[2021年度](#) (86.0%) / [2022年度](#) (90.5%) /

[2023年度](#) (69.4%) / [2024年度](#) (78.3%) /

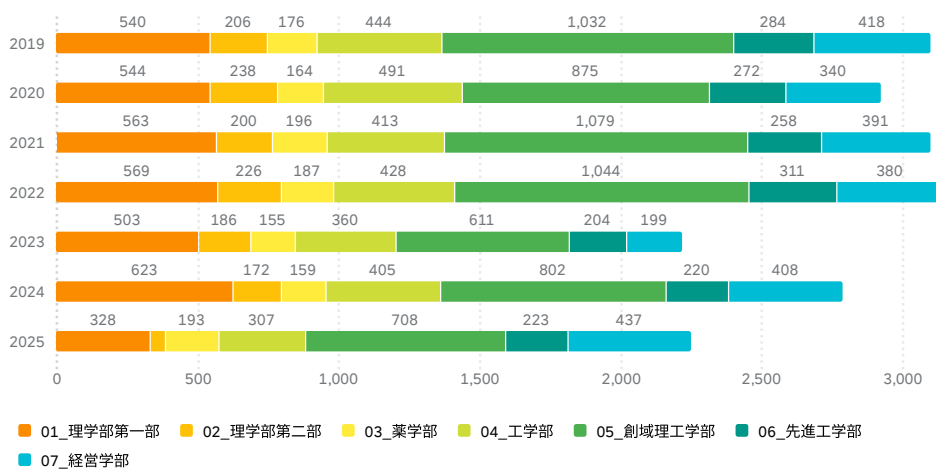
【設問】

2025年度

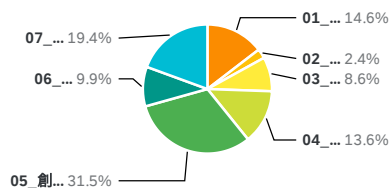
[2019年度](#) / [2020年度](#) / [2021年度](#) / [2022年度](#)

[2023年度](#) / [2024年度](#)

回答者数_推移 19,526 ▼



回答者_学部別 2,250 ▼



01_理学部第一部 02_理学部第二部
03_薬学部 04_工学部 05_創域理工学部
06_先進工学部 07_経営学部

回答者_学部別>学科別 2,250 ▼

学部>学科	2025
理学部第一部	328
理学部第二部	54
薬学部	193
工学部	307
創域理工学部	708
先進工学部	223
経営学部	437
合計	2,250

Q7_2 - 学科	2025
11_数学科	54
12_物理学科	62
13_化学科	26
14_応用数学科	37
15_応用物理学科	52
16_応用化学科	97
21_数学科	31
22_物理学科	19
23_化学科	4
3A_薬学科	88
3B_生命創薬科学科	105
42_工業化学科	108
43_電気工学科	65
45_機械工学科	29
46_情報工学科	105
61_数理科学科	34
62_先端物理学科	97
63_情報計算科学科	70
64_生命生物科学科	90
71_建築学科	5
72_先端化学科	98
73_電気電子情報工学科	145
74_経営システム工学科	73
75_機械航空宇宙工学科	5
76_社会基盤工学科	91
81_電子システム工学科	116
82_マテリアル創成工学科	45
83_生命システム工学科	62
86_経営学科	172
87_ビジネスエコノミクス学科	171

89_国際デザイン経営学科

94

合計

2,250

【速報版】2025年度卒業予定者対象アンケート集計結果 / 1-1. 方針（ポリシー）について（問1）

▼ フィルタ ▼

1. 方針（ポリシー）について

【問1】所属する学部学科の方針（卒業認定・学位授与の方針 [ディプロマ・ポリシー]、教育課程編成・実施の方針 [カリキュラム・ポリシー]）を知っていますか？

【問1】 肯定的回答割合

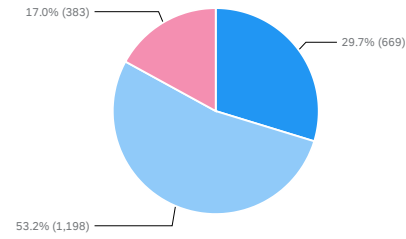
2,250 ① ▼

83.0%

違いなし vs 2023年度（83.0%）

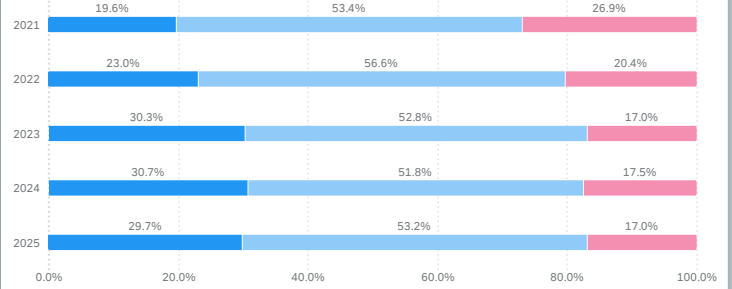
違いなし vs 2024年度（83.0%）

【問1】 回答割合 2,250 ▼



- 01_ポリシーの存在を知っていて、内容も知っている
- 02_ポリシーの存在は知っているが、内容は知らない
- 03_ポリシーの存在を知らない

【問1】 年度別 13,444 ▼

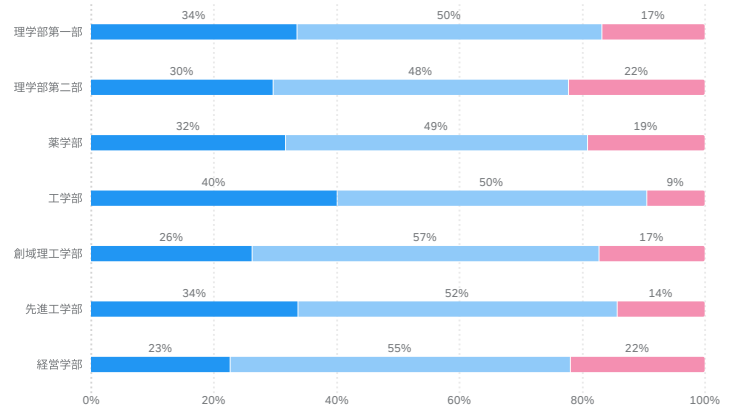


- 01_ポリシーの存在を知っていて、内容も知っている
- 02_ポリシーの存在は知っているが、内容は知らない
- 03_ポリシーの存在を知らない

【問1】 学部別 2,250 ▼

学部>学科	01_ポリシーの存在を知っていて、内容も知っている	02_ポリシーの存在は知っているが、内容は知らない	03_ポリシーの存在を知らない
理学部第一部	110	163	55
理学部第二部	16	26	12
薬学部	61	95	37
工学部	123	155	29
創域理工学部	185	401	122
先進工学部	75	116	32
経営学部	99	242	96
合計	669	1,198	383

【問1】 学部別 2,250 ▼

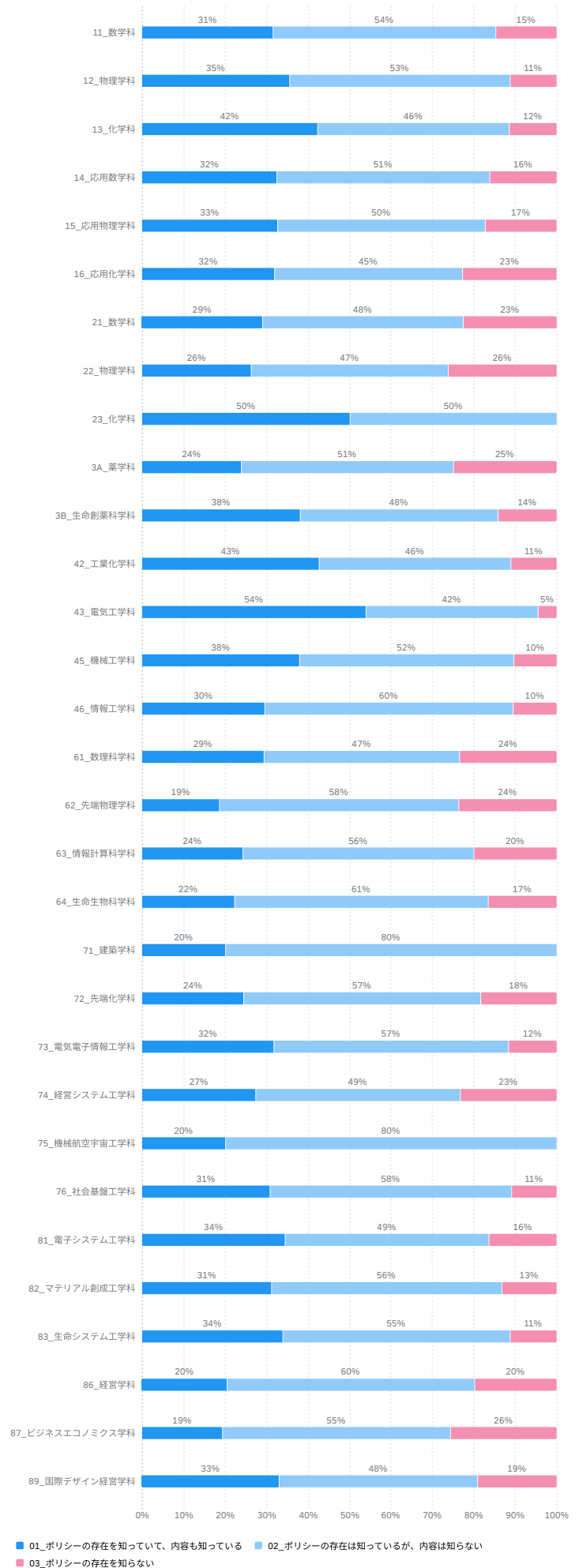


- 01_ポリシーの存在を知っていて、内容も知っている
- 02_ポリシーの存在は知っているが、内容は知らない
- 03_ポリシーの存在を知らない

【問1】 学科別 2,250 ▼

Q7_2_学科	01_ポリシーの存在を知っていて、内容も知っている	02_ポリシーの存在は知っているが、内容は知らない	03_ポリシーの存在を知らない	合計
11_数学科	17	29	8	54
12_物理学科	22	33	7	62
13_化学科	11	12	3	26
14_応用数学科	12	19	6	37
15_応用物理学科	17	26	9	52
16_応用化学科	31	44	22	97
21_数学科	9	15	7	31
22_物理学科	5	9	5	19
23_化学科	2	2		4
3A_薬学科	21	45	22	88
3B_生命創薬科学科	40	50	15	105
42_工業化学科	46	50	12	108
43_電気工学科	35	27	3	65
45_機械工学科	11	15	3	29
46_情報工学科	31	63	11	105
61_数理科学科	10	16	8	34
62_先端物理学科	18	56	23	97
63_情報計算科学科	17	39	14	70
64_生命生物科学科	20	55	15	90
71_建築学科	1	4		5
72_先端化学科	24	56	18	98
73_電気電子情報工学科	46	82	17	145
74_経営システム工学科	20	36	17	73
75_機械航空宇宙工学科	1	4		5
76_社会基盤工学科	28	53	10	91
81_電子システム工学科	40	57	19	116
82_マテリアル創成工学科	14	25	6	45
83_生命システム工学科	21	34	7	62
86_経営学科	35	103	34	172
87_ビジネスエレクトロニクス学科	33	94	44	171
89_国際デザイン経営学科	31	45	18	94
合計	669	1,198	383	

【問1】 学科別 2,250 ▼



▼ フィルタ ▼

1. 方針（ポリシー）について

【問2】 問1で①を選んだ方にお聞きします。所属する学部学科では、ポリシーに示されている目標達成に必要な授業や環境が用意されていたと思いますか？

【問2】 肯定的回答割合

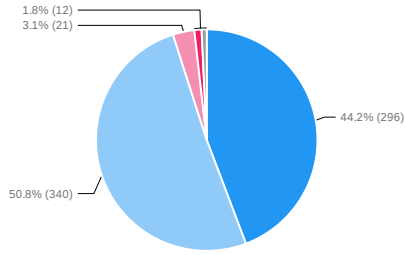
669 ① ▼

95.1%

▲ +0.7% vs 問2_割合2023 (94.3%)

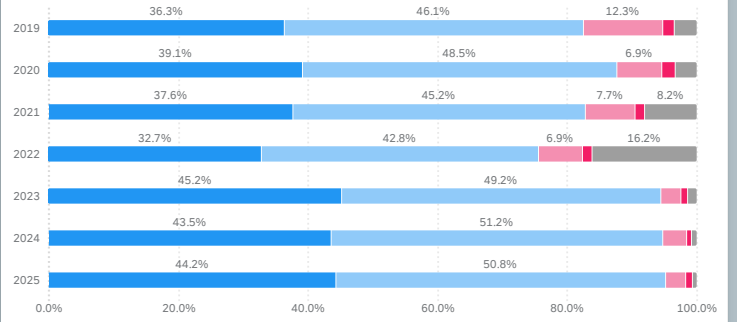
▲ +5.0% vs 問2_割合2024 (90.1%)

【問2】 回答割合 669 ▼



■ 01_そう思う ■ 02_ややそう思う ■ 03_あまりそう思わない ■ 04_そう思わない ■ 05_わからない

【問2】 年度別 6,283 ▼

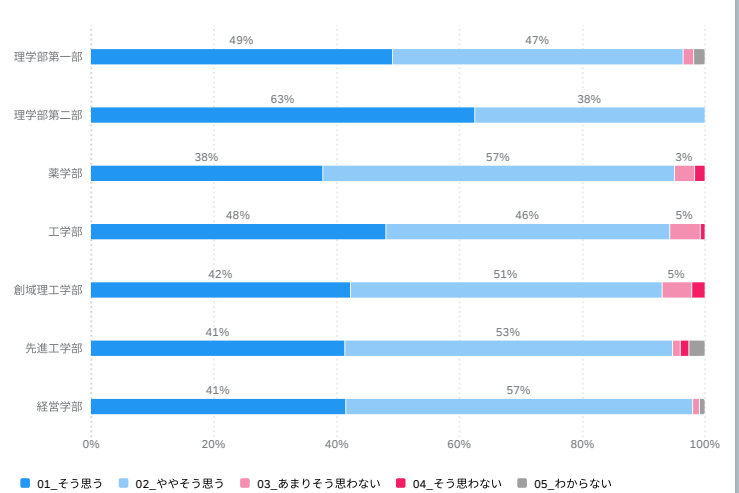


■ 01_そう思う ■ 02_ややそう思う ■ 03_あまりそう思わない ■ 04_そう思わない ■ 05_わからない

【問2】 学部別 669 ▼

学部>学科	01_そう思う	02_ややそう思う	03_あまりそう思わない	04_そう思わない	05_わからない
理学部第一部	54	52	2		2
理学部第二部	10	6			
薬学部	23	35	2	1	
工学部	59	57	6	1	
創域理工学部	78	94	9	4	
先進工学部	31	40	1	1	2
経営学部	41	56	1		1
合計	296	340	21	7	5

【問2】 学部別 669 ▼

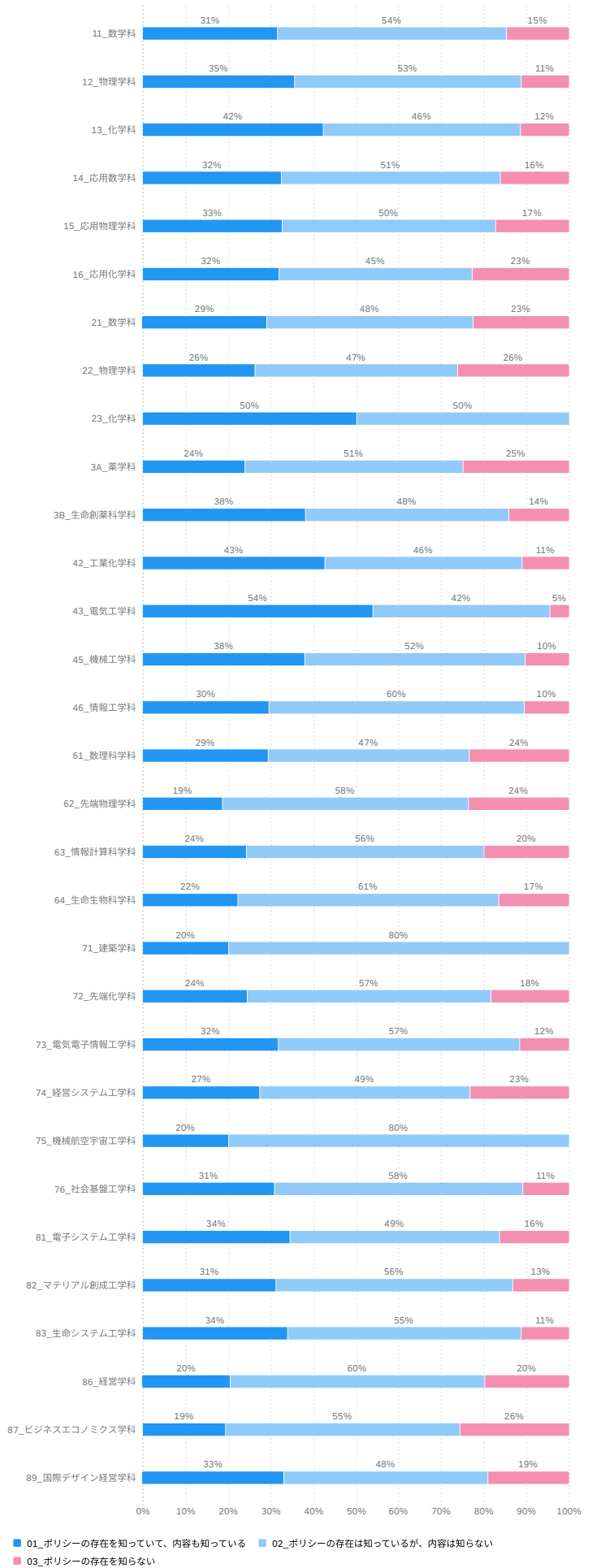


■ 01_そう思う ■ 02_ややそう思う ■ 03_あまりそう思わない ■ 04_そう思わない ■ 05_わからない

【問2】学部別 669 ▼

問2 学科別 2,250 ▼

学科	01_そう思う	02_ややそう思う	03_あまりそう思わない	04_そう思わない	05_わからない	合計
11_数学科	11	6				17
12_物理学科	10	12				22
13_化学科	6	5				11
14_応用数学科	7	4	1			12
15_応用物理学科	9	5	1		2	17
16_応用化学科	11	20				31
21_数学科	6	3				9
22_物理学科	3	2				5
23_化学科	1	1				2
3A_薬学科	7	13	1			21
3B_生命創薬科学科	16	22	1	1		40
42_工業化学科	19	25	2			46
43_電気工学科	19	13	2	1		35
45_機械工学科	5	4	2			11
46_情報工学科	16	15				31
61_数理科学科	6	4				10
62_先端物理学科	9	9				18
63_情報計算科学科	4	12	1			17
64_生命生物科学科	11	7	2			20
71_建築学科			1			1
72_先端化学科	10	12	2			24
73_電気電子情報工学科	17	27		2		46
74_経営システム工学科	5	11	2	2		20
75_機械航空宇宙工学科		1				1
76_社会基盤工学科	16	11	1			28
81_電子システム工学科	18	18	1	1	2	40
82_マテリアル創成工学科	5	9				14
83_生命システム工学科	8	13				21
86_経営学科	10	25				35
87_ビジネスエコノミクス学科	13	18	1		1	33
89_国際デザイン経営学科	18	13				31
合計	296	340	21	7	5	



2. 学修時間について

【問3】

授業1コマ(90分)あたり、予習・復習を平均どの程度行いましたか？

自身が最も学修に時間を費やしたと考える時期の平均学修時間について、以下の※1に記載の年次・区分ごとに、最も当てはまるものを1つずつ選んでください。

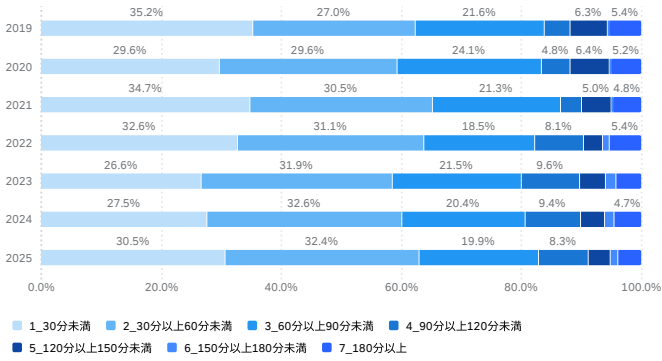
※1 1～4年次(薬学部薬学科は5, 6年次を含む)の各年次における平均学修時間について、以下の[1]～[5]ごとに、最も当てはまるものを1つずつ選んでください。

- [1] 一般教養科目(外国語科目を除く)
- [2] 英語科目
- [3] 英語以外の外国語科目
- [4] 専門科目・基礎科目 講義・演習
- [5] 専門科目・基礎科目 実験・実習

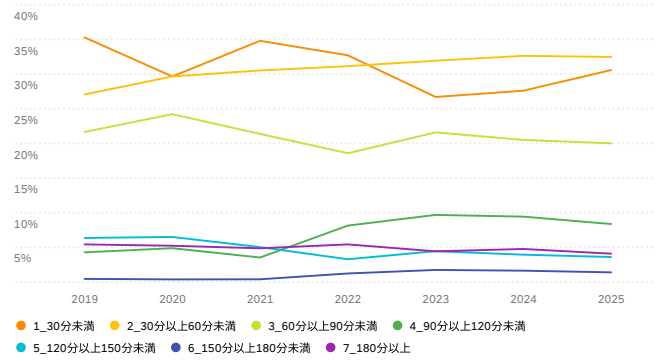
※2 予習・復習には、レポート・発表資料作成。図書館やインターネットでの情報収集、ノートや配付資料の復習、試験期間前の試験勉強を含みます。

【問3】学修時間(年度別)

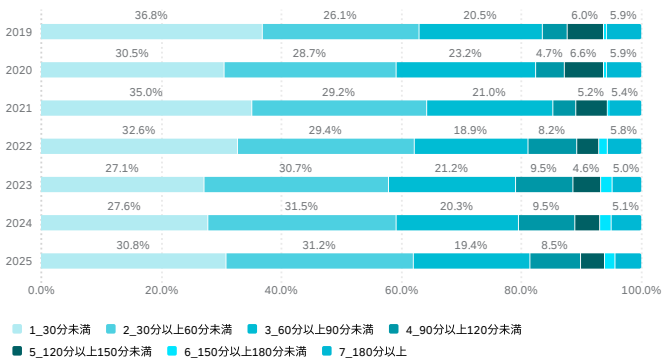
【問3】1年次_年度別 19,334



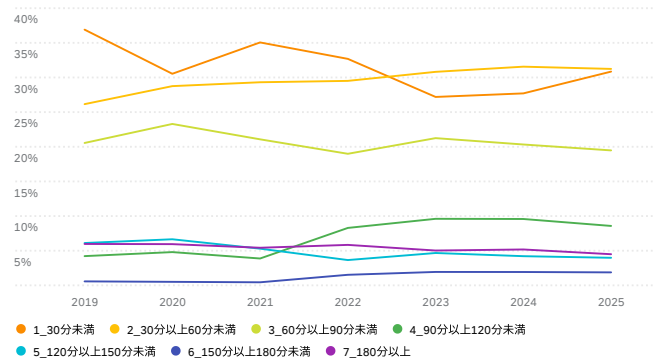
【問3】1年次_年度別 19,334



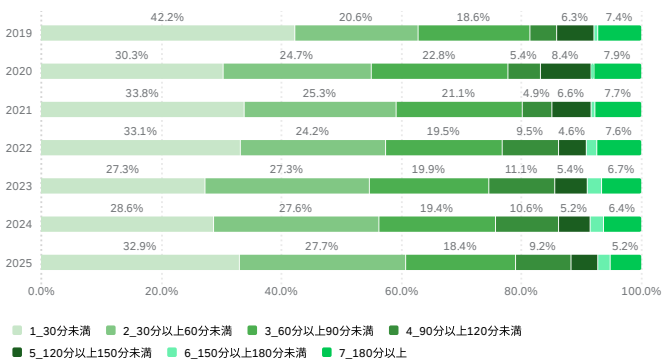
【問3】2年次_年度別 19,411



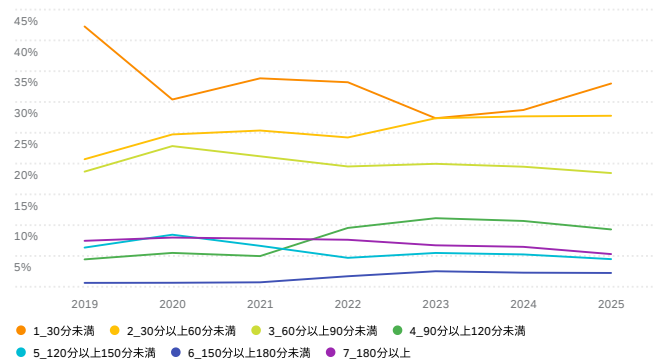
【問3】2年次_年度別 19,411



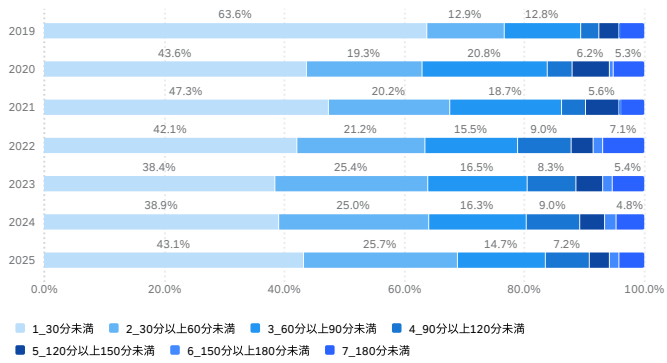
【問3】3年次_年度別 19,405



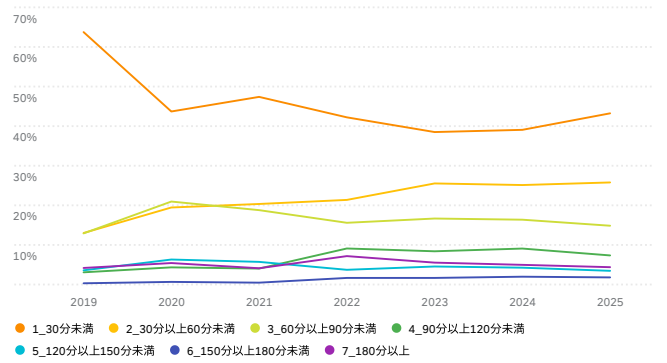
【問3】3年次_年度別 19,405



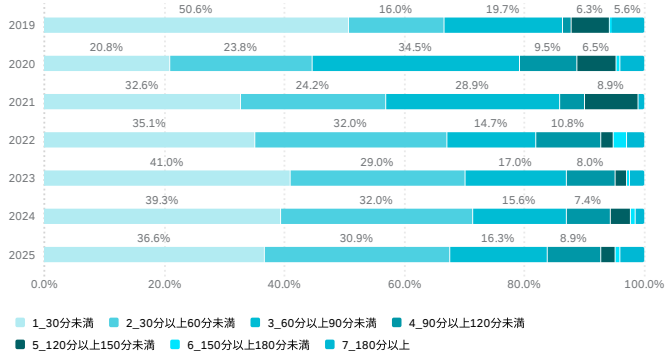
【問3】4年次_年度別 14,805



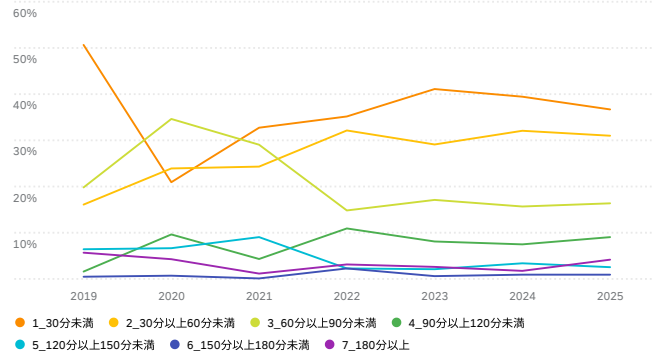
【問3】4年次_年度別 14,805



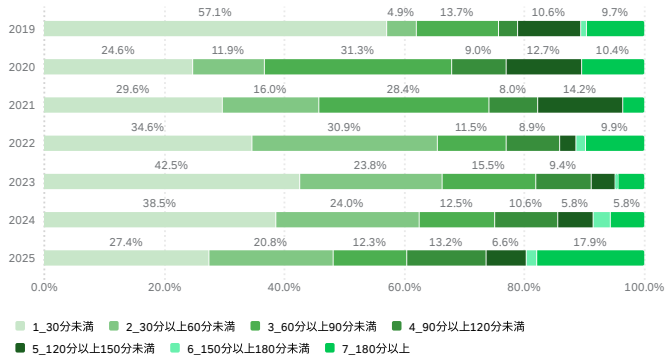
【問3】5年次_年度別 562



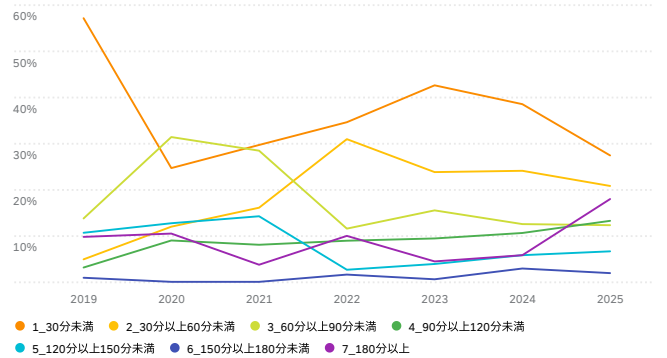
【問3】5年次_年度別 562



【問3】6年次_年度別 547



【問3】6年次_年度別 547



2. 学修時間について

【問3】

授業1コマ(90分)あたり、予習・復習を平均どの程度行いましたか？

自身が最も学修に時間を費やしたと考える時期の平均学修時間について、以下の※1に記載の年次・区分ごとに、最も当てはまるものを1つずつ選んでください。

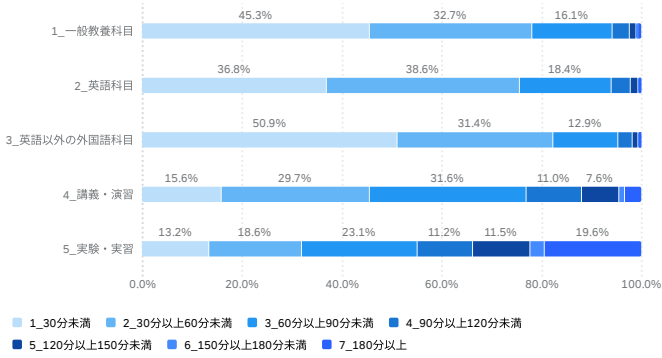
※1 1～4年次(薬学部薬学科は5, 6年次を含む)の各年次における平均学修時間について、以下の[1]～[5]ごとに、最も当てはまるものを1つずつ選んでください。

- [1] 一般教養科目(外国語科目を除く)
- [2] 英語科目
- [3] 英語以外の外国語科目
- [4] 専門科目・基礎科目 講義・演習
- [5] 専門科目・基礎科目 実験・実習

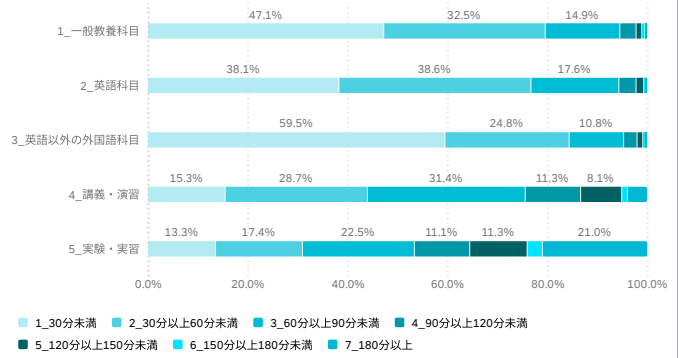
※2 予習・復習には、レポート・発表資料作成。図書館やインターネットでの情報収集、ノートや配付資料の復習、試験期間前の試験勉強を含みます。

【問3】学修時間(年次/授業科目別)

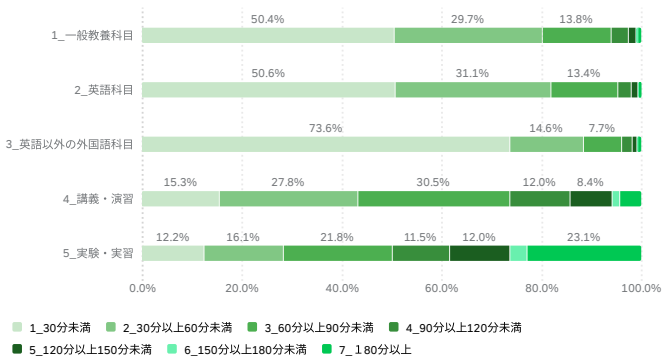
【問3】1年次 19,334



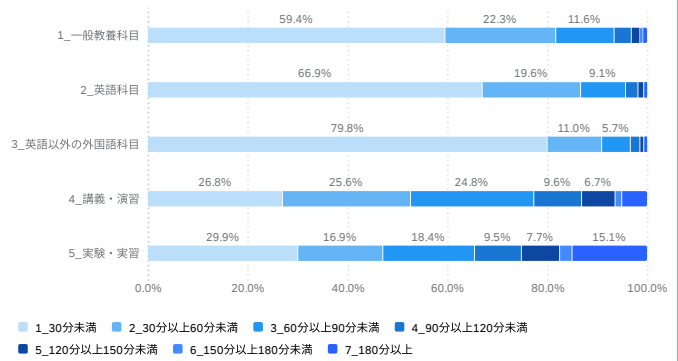
【問3】2年次 19,411



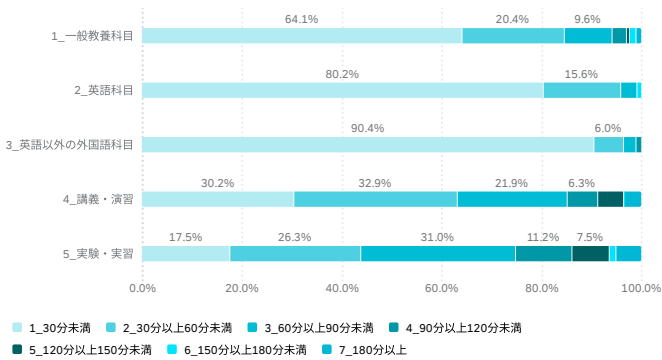
【問3】3年次 19,405



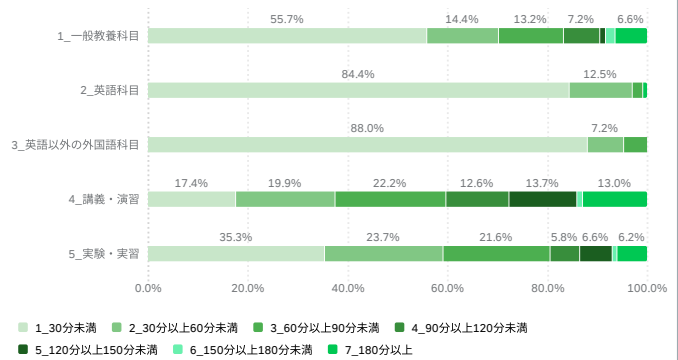
【問3】4年次 14,805



【問3】5年次 562



【問3】6年次 547



2. 学修時間について

【問3】

授業1コマ(90分)あたり、予習・復習を平均どの程度行いましたか？

自身が最も学修に時間を費やしたと考える時期の平均学修時間について、以下の※1に記載の年次・区分ごとに、最も当てはまるものを1つずつ選んでください。

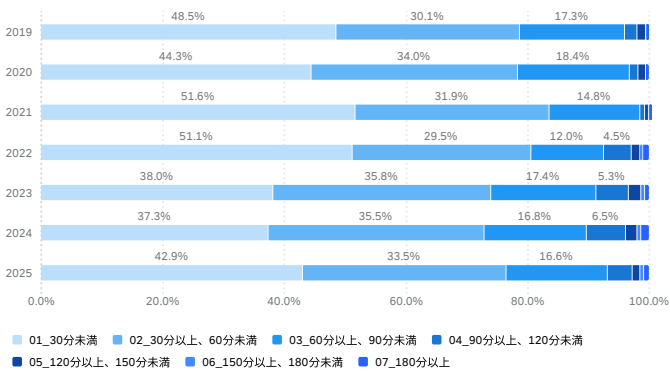
※1 1～4年次(薬学部薬学科は5, 6年次を含む)の各年次における平均学修時間について、以下の[1]～[5]ごとに、最も当てはまるものを1つずつ選んでください。

- [1] 一般教養科目(外国語科目を除く)
- [2] 英語科目
- [3] 英語以外の外国語科目
- [4] 専門科目・基礎科目 講義・演習
- [5] 専門科目・基礎科目 実験・実習

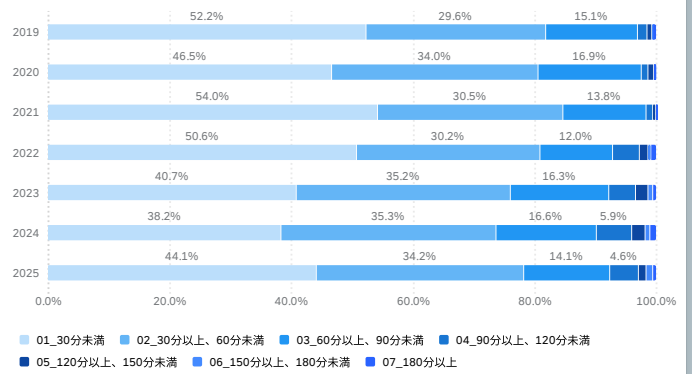
※2 予習・復習には、レポート・発表資料作成。図書館やインターネットでの情報収集、ノートや配付資料の復習、試験期間前の試験勉強を含みます。

【問3】学修時間(一般教養科目/年度別)

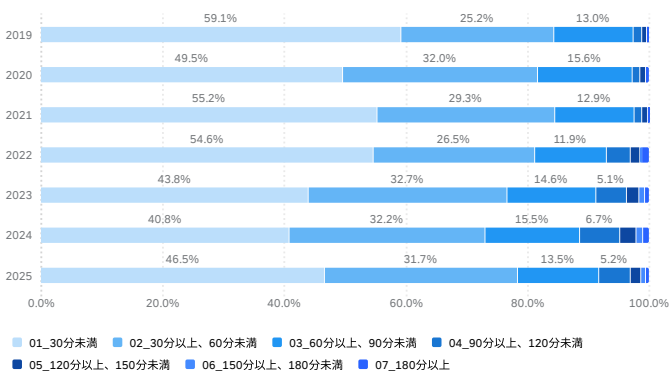
【問3】1年次_一般教養科目_年度別 19,229



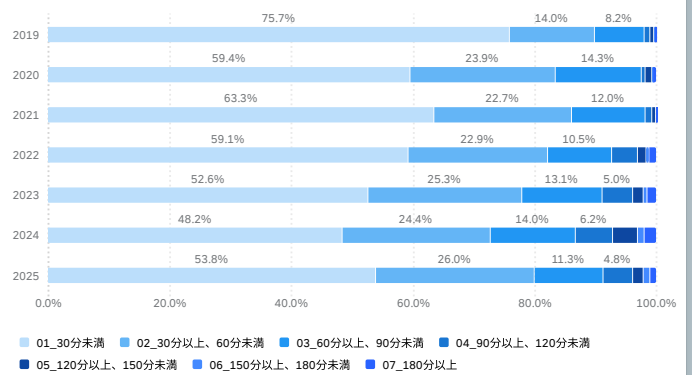
【問3】2年次_一般教養科目_年度別 18,668



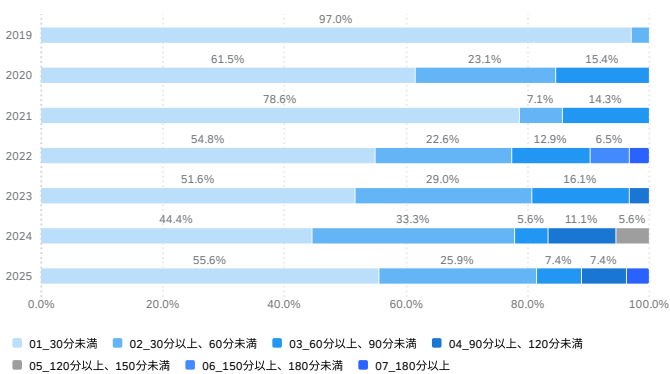
【問3】3年次_一般教養科目_年度別 15,748



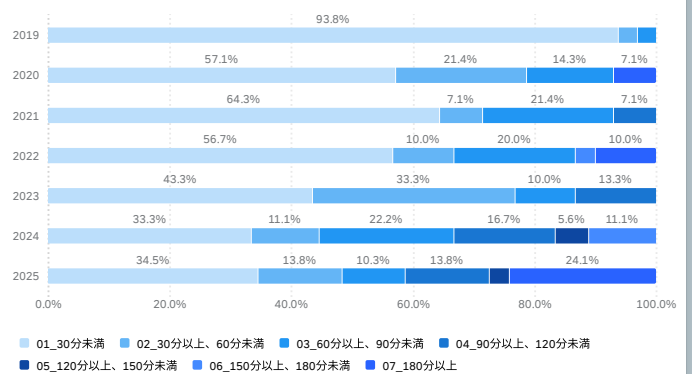
【問3】4年次_一般教養科目_年度別 9,634



【問3】5年次_一般教養科目_年度別 167

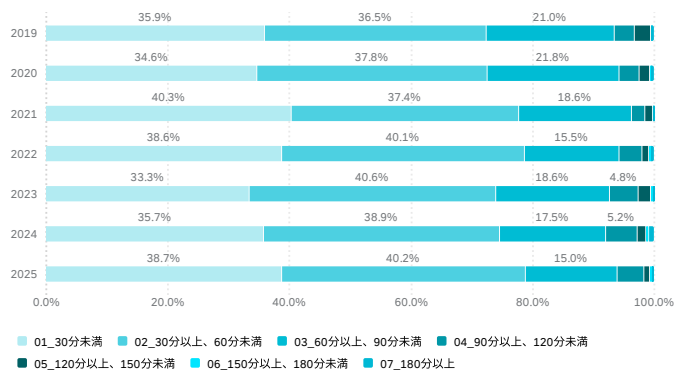


【問3】6年次_一般教養科目_年度別 167

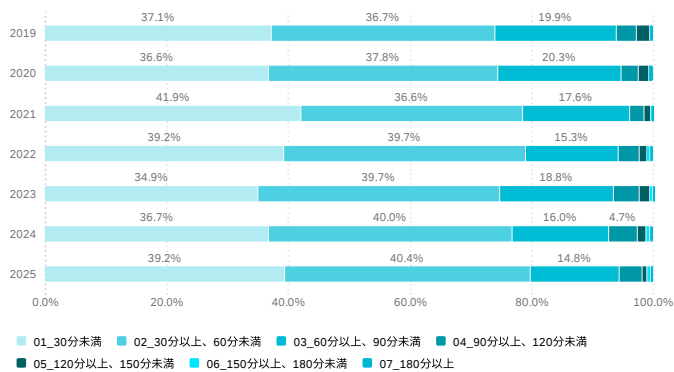


【問3】学修時間（英語科目／年度別）

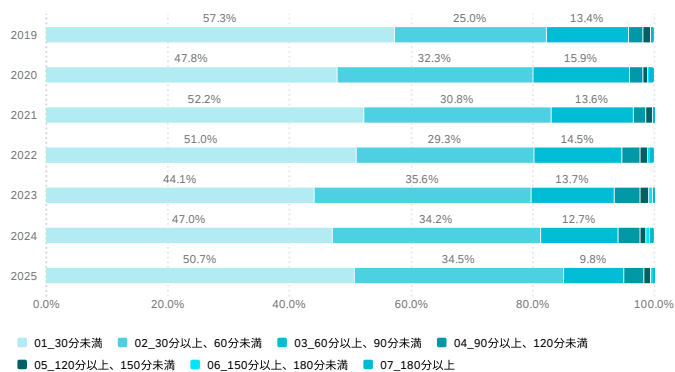
【問3】1年次_英語科目_年度別 19,227



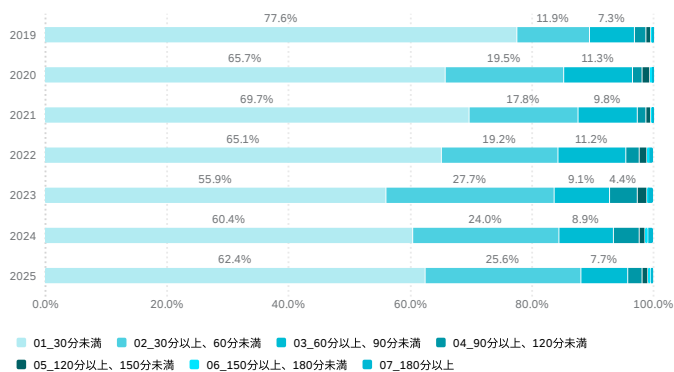
【問3】2年次_英語科目_年度別 18,976



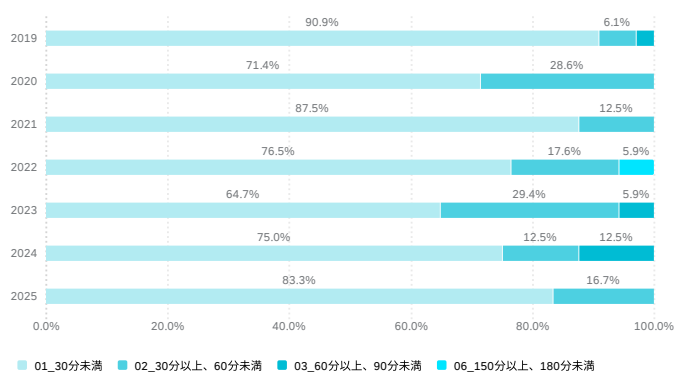
【問3】3年次_英語科目_年度別 11,378



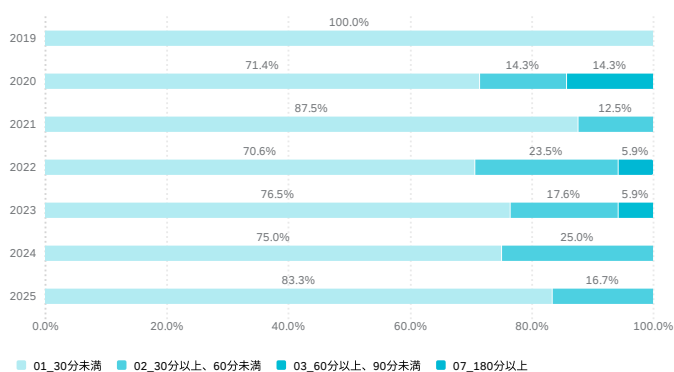
【問3】4年次_英語科目_年度別 6,697



【問3】5年次_英語科目_年度別 96

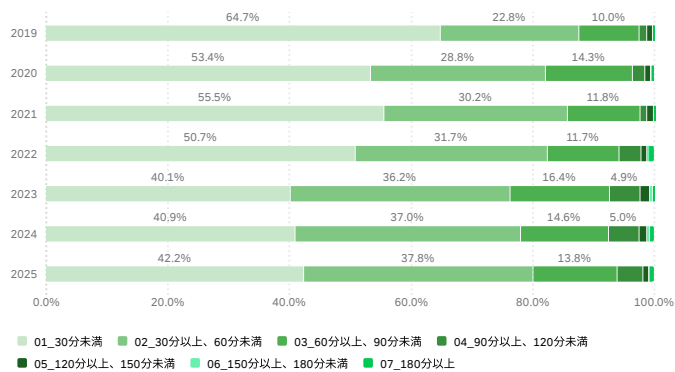


【問3】6年次_英語科目_年度別 96

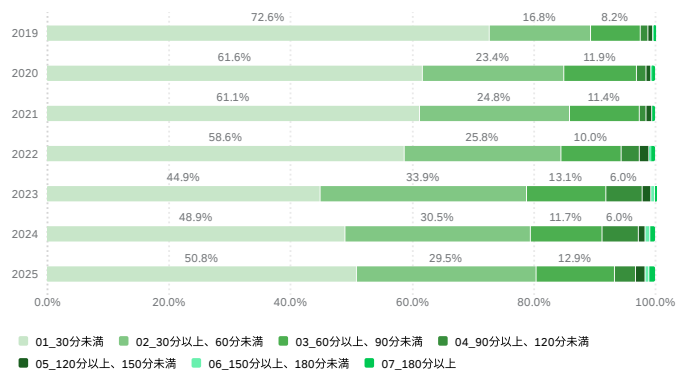


【問3】学修時間（英語以外の外国語科目／年度別）

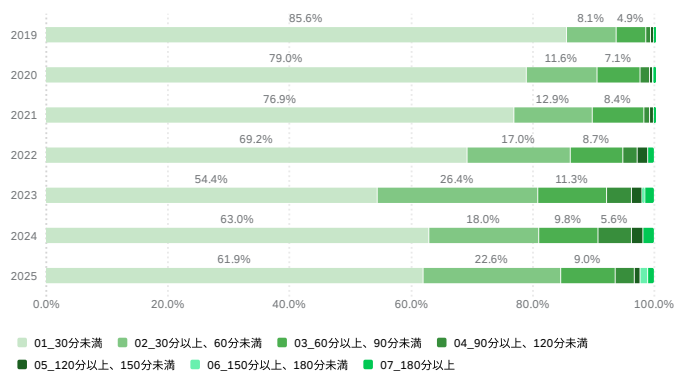
【問3】1年次_英語以外の外国語科目_年度別 10,661



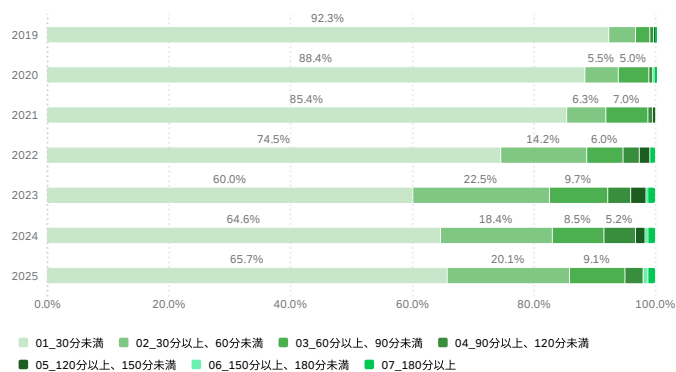
【問3】2年次_英語以外の外国語科目_年度別 7,402



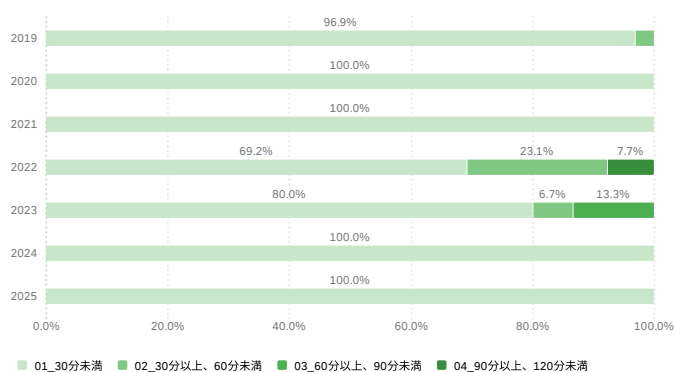
【問3】3年次_英語以外の外国語科目_年度別 5,084



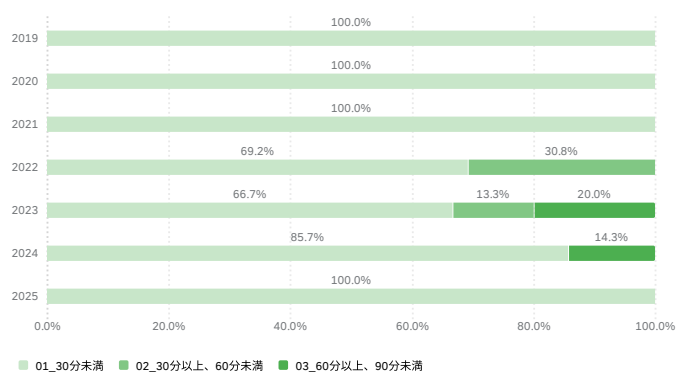
【問3】4年次_英語以外の外国語科目_年度別 4,247



【問3】5年次_英語以外の外国語科目_年度別 83

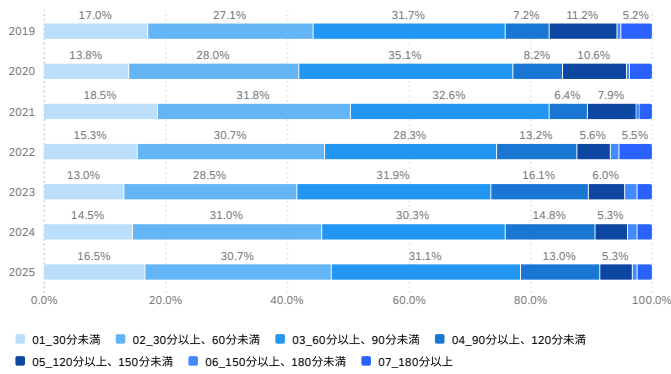


【問3】6年次_英語以外の外国語科目_年度別 83

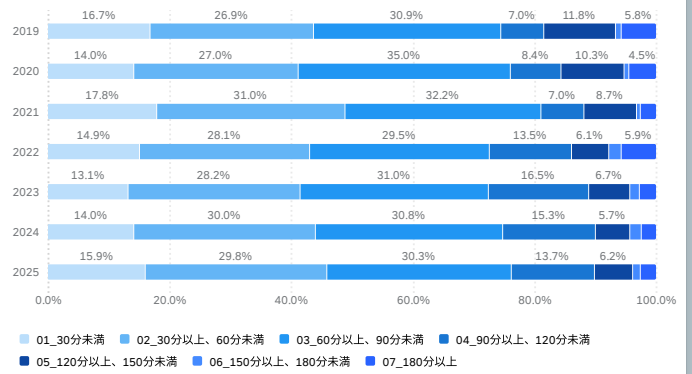


【問3】学修時間（講義・演習／年度別）

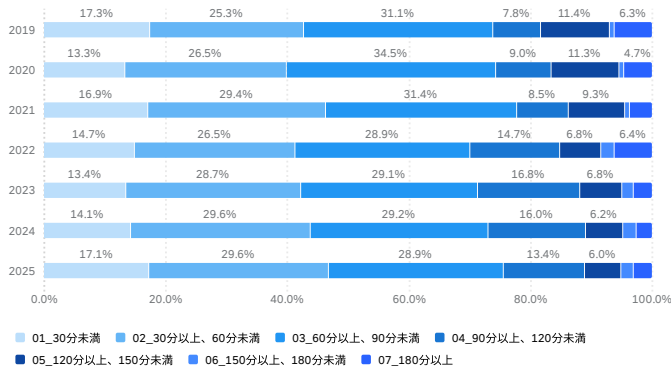
【問3】1年次_講義・演習_年度別 19,178



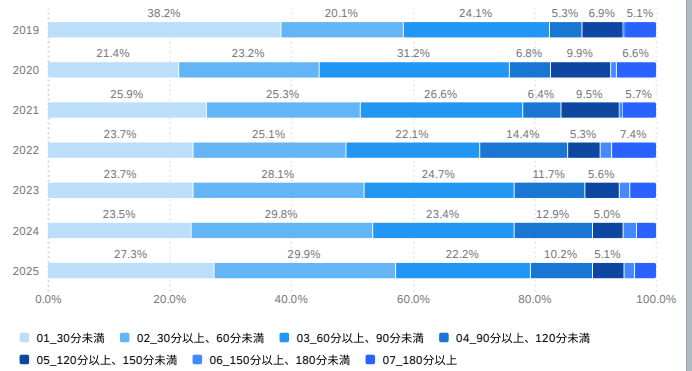
【問3】2年次_講義・演習_年度別 19,280



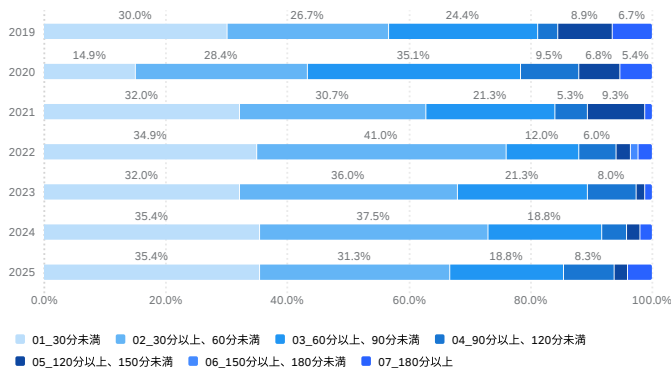
【問3】3年次_講義・演習_年度別 19,164



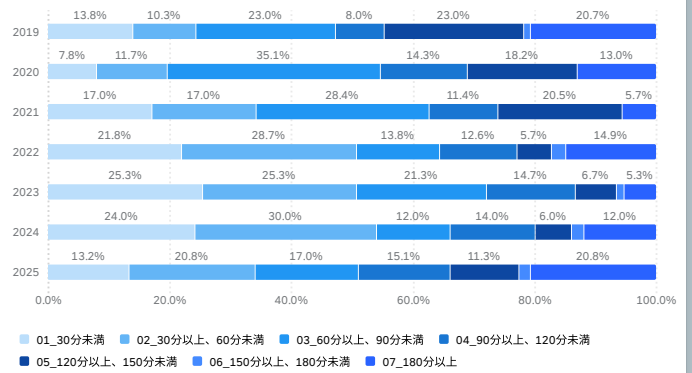
【問3】4年次_講義・演習_年度別 12,928



【問3】5年次_講義・演習_年度別 493

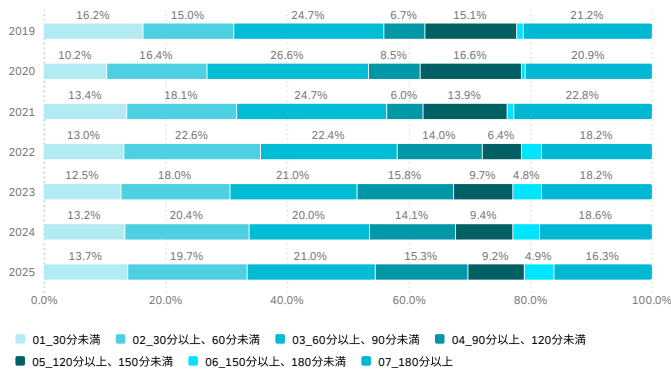


【問3】6年次_講義・演習_年度別 517

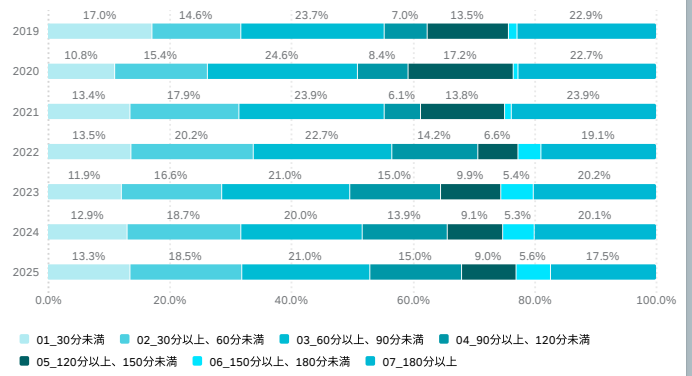


【問3】学修時間（実験・実習／年度別）

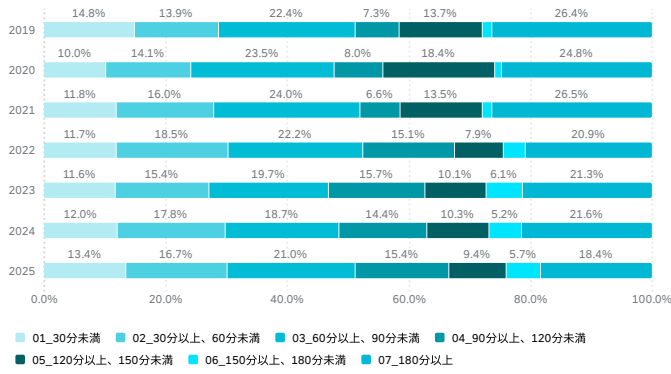
【問3】1年次_実験・実習_年度別 15,837



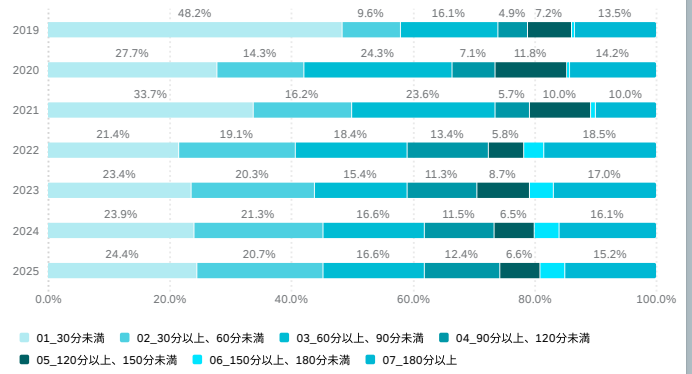
【問3】2年次_実験・実習_年度別 15,573



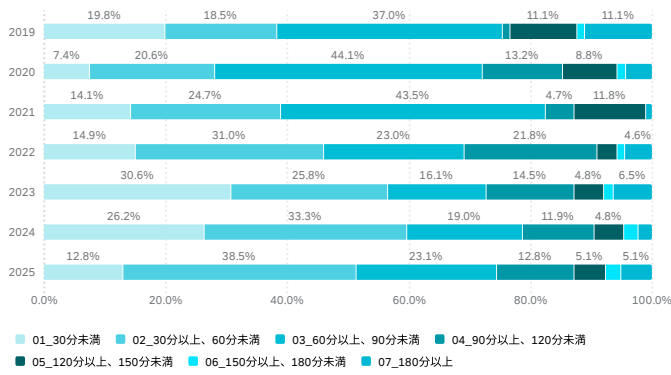
【問3】3年次_実験・実習_年度別 15,991



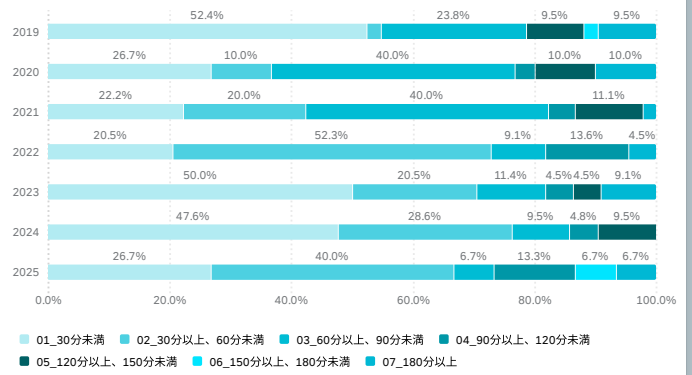
【問3】4年次_実験・実習_年度別 8,184



【問3】5年次_実験・実習_年度別 464



【問3】6年次_実験・実習_年度別 241



▼ フィルタ ▼

3. カリキュラムについて

【問4】 所属する学部学科が提供する教育やカリキュラム（講義、実験・実習、研究室など）に、総合するとどの程度満足していますか？

※「履修していない、在籍していない」と回答した学生は母数に含めず算出しています。

※薬学部薬学科の学生は「3,4年次」を「3,4,5,6年次」と読み替えてください。

【問4】 肯定的回答割合

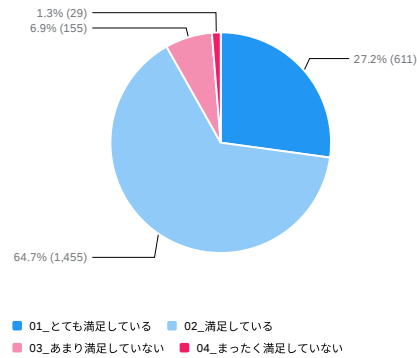
2,250 ① ▼

91.8%

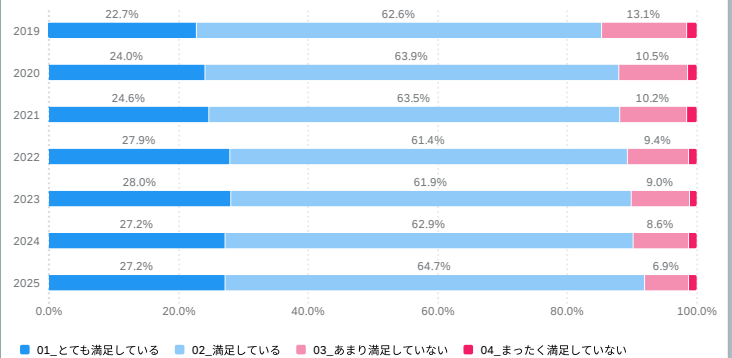
▲ +2.0% vs 2023年度 (89.9%)

▲ +1.8% vs 2024年度 (90.1%)

【問4】 回答割合 2,250 ▼



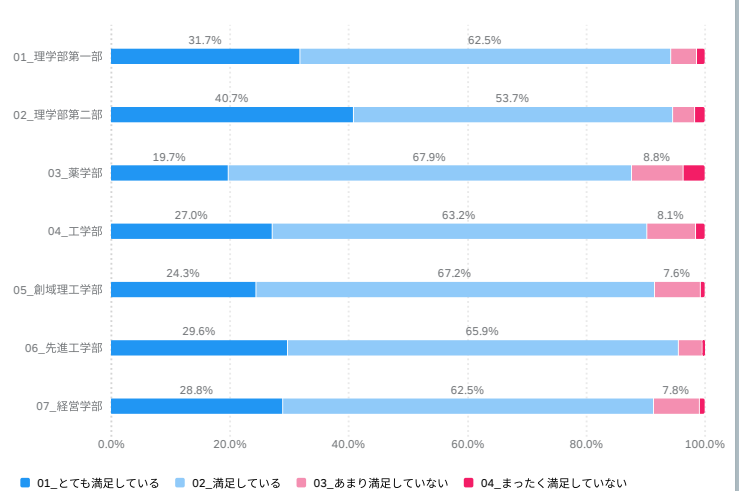
【問4】 年度別 19,260 ▼



問4 学部別 2,250 ▼

学部>学科	01_とても満足している	02_満足している	03_あまり満足していない	04_まったく満足していない
理学部第一部	104	205	14	5
理学部第二部	22	29	2	1
薬学部	38	131	17	7
工学部	83	194	25	5
創域理工学部	172	476	54	6
先進工学部	66	147	9	1
経営学部	126	273	34	4
合計	611	1,455	155	29

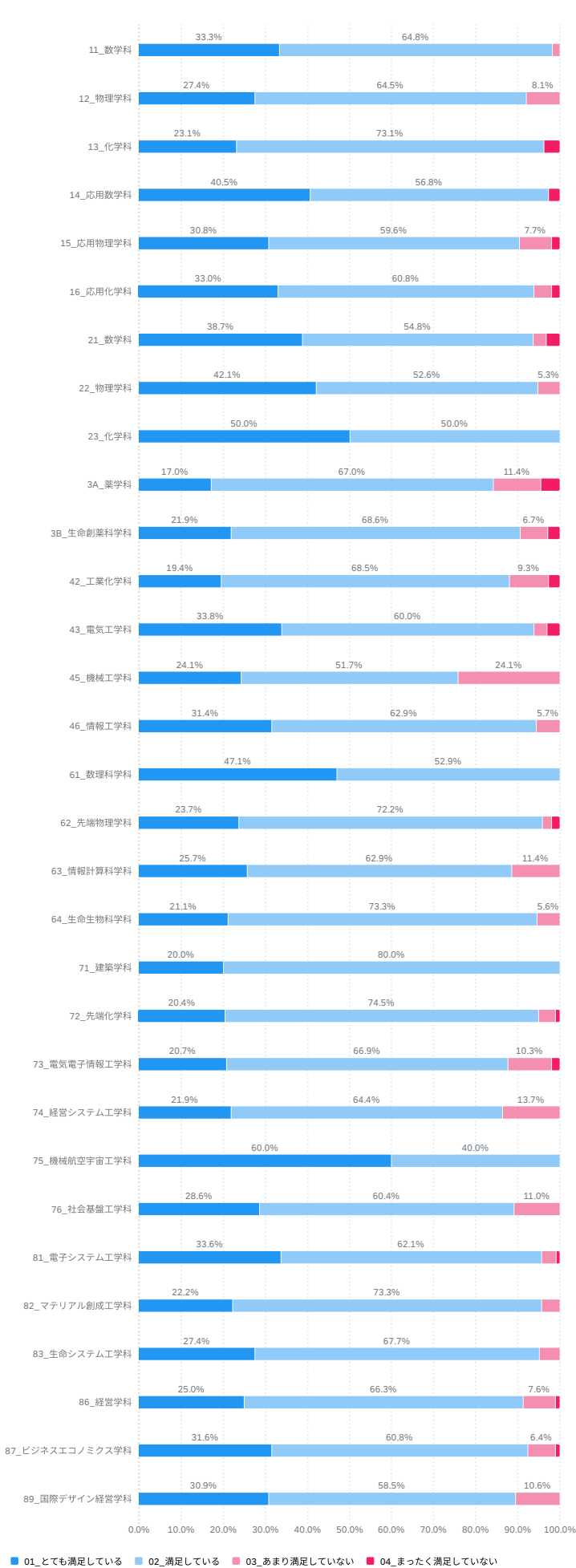
問4 教育カリキュラム満足度 (学部別) 2,250 ▼



問4 学科別 2,250 了

Q7_2_学科	01_とても満足している	02_満足している	03_あまり満足していない	04_まったく満足していない	合計
11_数学科	18	35	1		54
12_物理学科	17	40	5		62
13_化学科	6	19		1	26
14_応用数学科	15	21		1	37
15_応用物理学科	16	31	4	1	52
16_応用化学科	32	59	4	2	97
21_数学科	12	17	1	1	31
22_物理学科	8	10	1		19
23_化学科	2	2			4
3A_薬学科	15	59	10	4	88
3B_生命創薬科学科	23	72	7	3	105
42_工業化学科	21	74	10	3	108
43_電気工学科	22	39	2	2	65
45_機械工学科	7	15	7		29
46_情報工学科	33	66	6		105
61_数理科学科	16	18			34
62_先端物理学科	23	70	2	2	97
63_情報計算科学科	18	44	8		70
64_生命生物科学科	19	66	5		90
71_建築学科	1	4			5
72_先端化学科	20	73	4	1	98
73_電気電子情報工学科	30	97	15	3	145
74_経営システム工学科	16	47	10		73
75_機械航空宇宙工学科	3	2			5
76_社会基盤工学科	26	55	10		91
81_電子システム工学科	39	72	4	1	116
82_マテリアル創成工学科	10	33	2		45
83_生命システム工学科	17	42	3		62
86_経営学科	43	114	13	2	172
87_ビジネスエコノミクス学科	54	104	11	2	171
89_国際デザイン経営学科	29	55	10		94
合計	611	1,455	155	29	

問4 教育カリキュラム満足度 (学部別) 2,250 了



▼ フィルタ ▼

3. カリキュラムについて

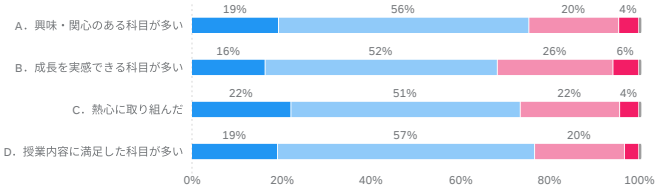
【問5】所属する学部学科の教育内容・カリキュラムについて、最も当てはまるものを1つずつ選んでください。

※「履修していない、在籍していない」と回答した学生は母数に含めず算出しています。

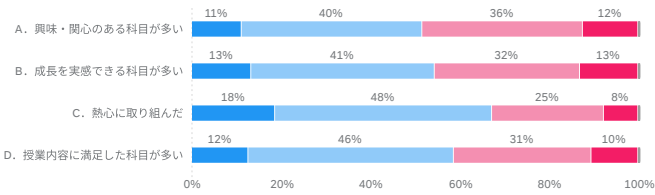
※薬学部薬学科の学生は「3,4年次」を「3,4,5,6年次」と読み替えてください。

【問5】2025年度

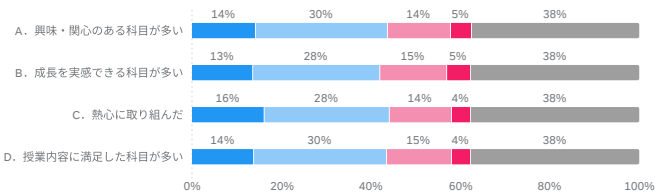
【問5】2025年度_一般教養科目 2,250 ▼



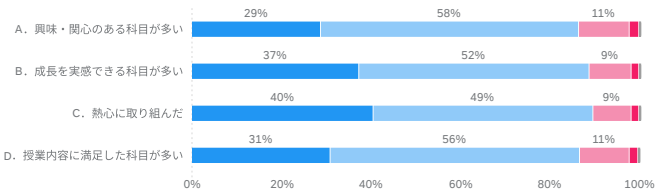
【問5】2025年度_2. 外国語科目 (1) 英語科目 2,250 ▼



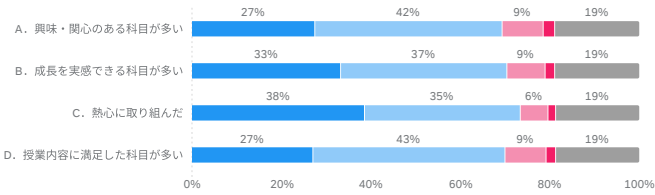
【問5】2025年度_2. 外国語科目 (2) 英語以外の外国語科目 2,250 ▼



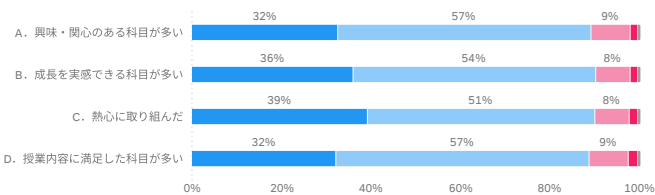
【問5】2025年度_3. 専門科目・基礎科目_1年次 (1) 講義・演習 2,250 ▼



【問5】2025年度_3. 専門科目・基礎科目_1年次 (2) 実験・実習 2,250 ▼

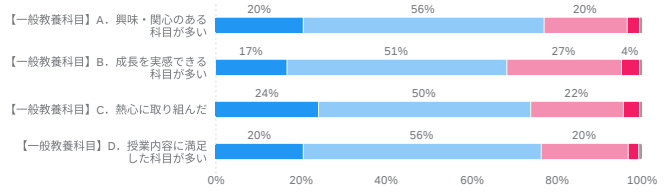


【問5】2025年度_3. 専門科目・基礎科目_2年次 (1) 講義・演習 2,250 ▼

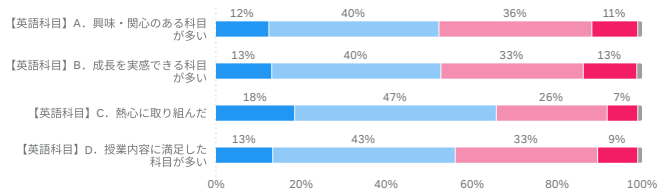


【問5】2024年度

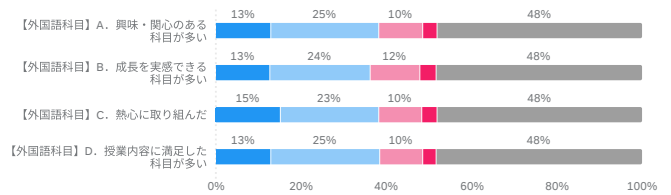
【問5】2024年度_一般教養科目 2,789 ▼



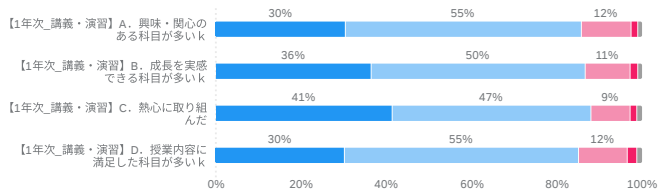
【問5】2024年度_2. 外国語科目 (1) 英語科目 2,789 ▼



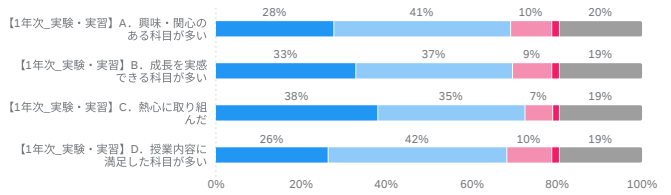
【問5】2024年度_2. 外国語科目 (2) 英語以外の外国語科目 2,789 ▼



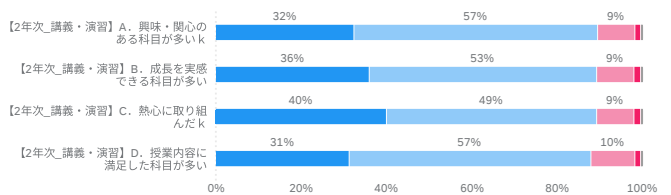
【問5】2024年度_3. 専門科目・基礎科目_1年次 (1) 講義・演習 2,789 ▼



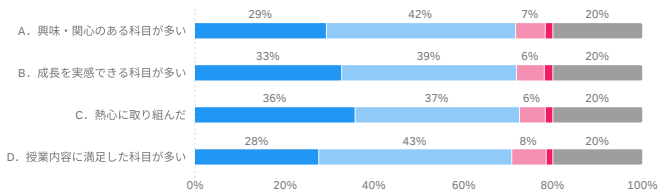
【問5】2024年度_3. 専門科目・基礎科目_1年次 (2) 実験・実習 2,789 ▼



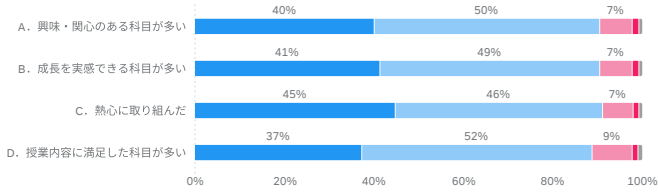
【問5】2024年度_3. 専門科目・基礎科目_2年次 (1) 講義・演習 2,789 ▼



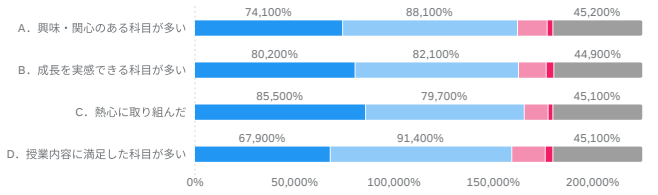
【問5】2025年度_3. 専門科目・基礎科目_2年次(2) 実験・実習 2,250



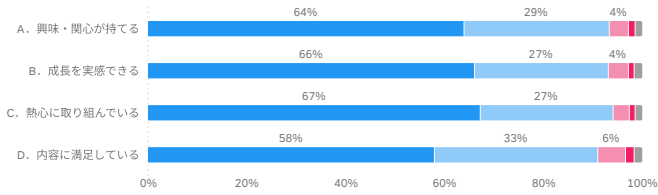
【問5】2025年度_3. 専門科目・基礎科目_3・4年次(1) 講義・演習 2,250



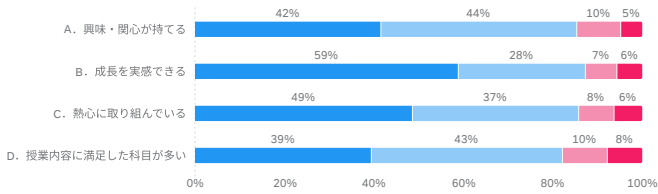
【問5】2025年度_3. 専門科目・基礎科目_3・4年次(2) 実験・実習 2,250



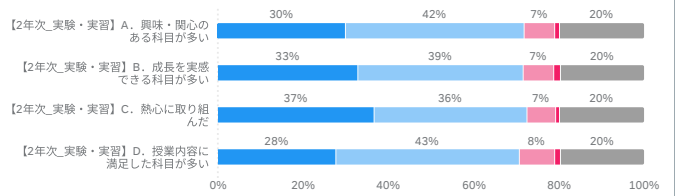
【問5】2025年度_4. 卒業研究(ゼミ) 2,250



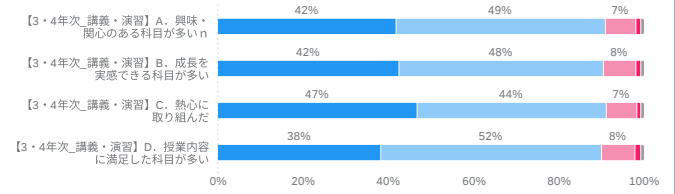
【問5】2025年度_5. 教職課程に関する科目 144



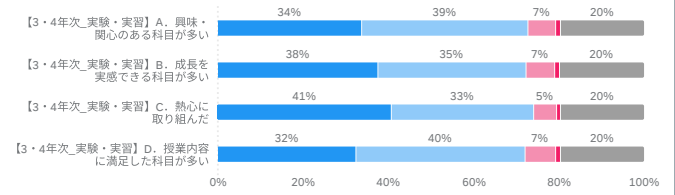
【問5】2024年度_3. 専門科目・基礎科目_2年次(2) 実験・実習 2,789



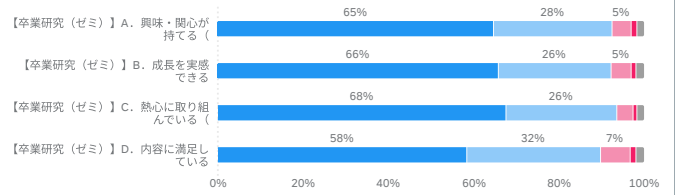
【問5】2024年度_3. 専門科目・基礎科目_3・4年次(1) 講義・演習 2,789



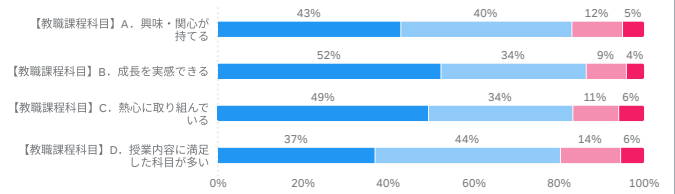
【問5】2024年度_3. 専門科目・基礎科目_3・4年次(2) 実験・実習 2,789



【問5】2024年度_4. 卒業研究(ゼミ) 2,789



【問5】2024年度_5. 教職課程に関する科目 238

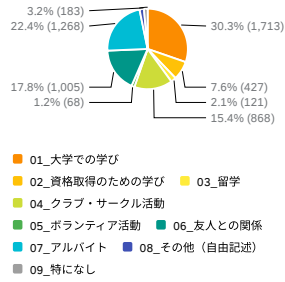


▼ フィルタ ▼

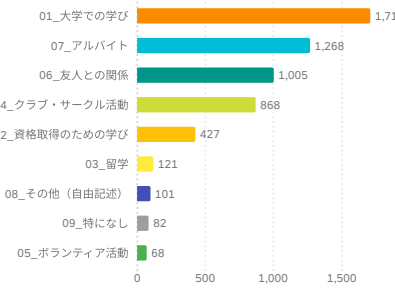
3. カリキュラムについて

【問6】 本学での学びや経験で、力を入れたことは何ですか？ 当てはまるものをすべて選んでください（複数回答可）。

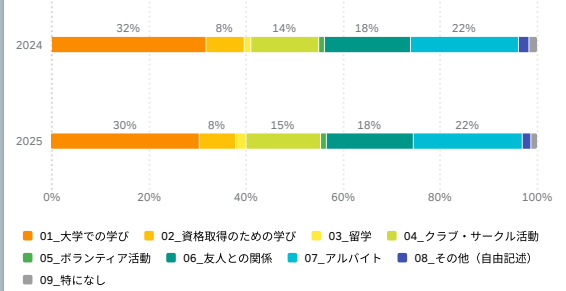
【問6】 力を入れたこと 2,250 ▼



【問6】 力を入れたこと 2,250 ▼



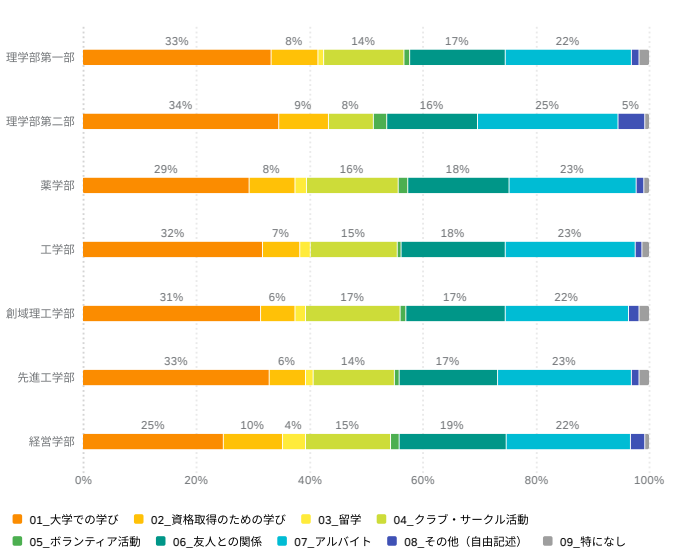
【問6】 力を入れたこと_年度別 5,039 ▼



問6 力を入れたこと_学部>学科 2,250 ▼

学部>学科	01_大学での学び	02_資格取得のための学び	03_留学	04_クラブ・サークル活動	05_ボランティア活動	06_友人との関係	07_アルバイト	08_その他 (自由記述)	09_特になし
理学部 第一部	264	65	9	113	8	134	178	10	15
理学部 第二部	43	11		10	3	20	31	6	1
薬学部	150	42	10	84	8	92	116	7	5
工学部	242	51	15	117	6	141	177	9	10
創域理工学部	558	107	34	298	20	312	391	33	32
先進工学部	180	35	8	78	5	96	129	8	10
経営学部	276	116	45	168	18	210	246	28	9
合計	1,713	427	121	868	68	1,005	1,268	101	82

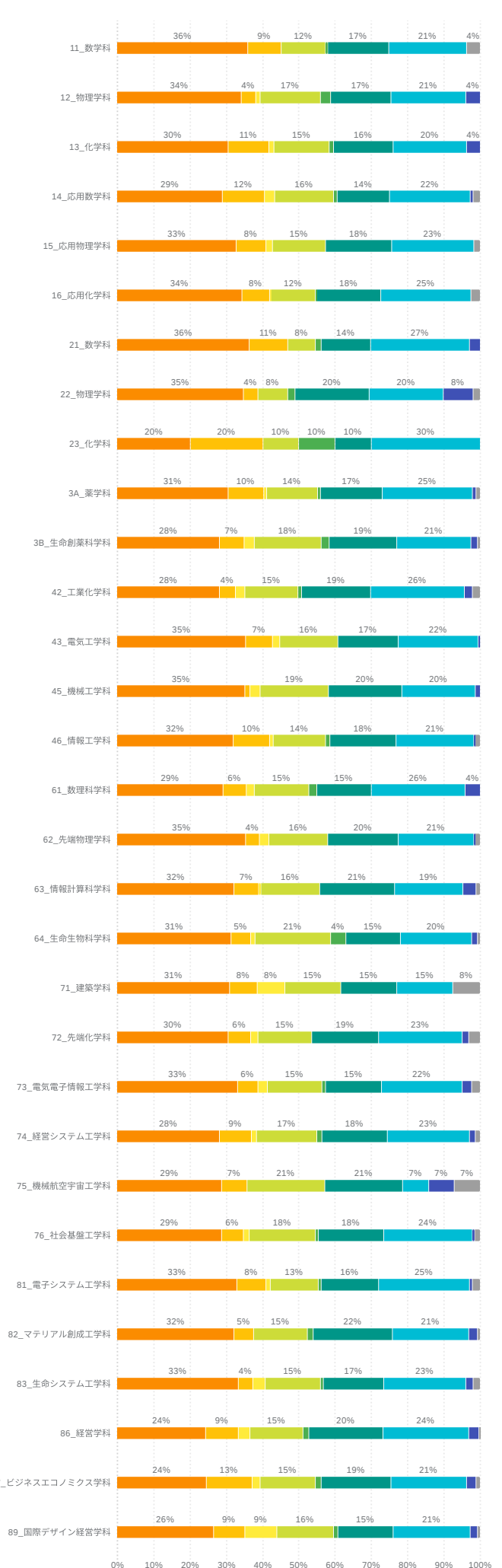
問6 学部>学科 2,250 ▼



問6 力を入れたこと_学科別 2,250

07_2_学科	01_大 学での 学び	02_資 格取得 のための 学び	03_留 学	04_ク ラブ・ サーク ル活動	05_ボ ランテ ィア活 動	06_友 人との 関係	07_ア ルバイ ト	08_そ の他 (自由 記述)	09_特 になし
11_数学 科	47	12		16	1	22	28		5
12_物理 学科	51	6	2	25	4	25	31		6
13_化学 科	24	9	1	12	1	13	16		3
14_応用 数学科	30	12	3	17	1	15	23	1	2
15_応用 物理学 科	36	9	2	16		20	25		2
16_応用 化学科	76	17	1	27	1	39	55		6
21_数学 科	24	7		5	1	9	18		2
22_物理 学科	17	2		4	1	10	10	4	1
23_化学 科	2	2		1	1	1	3		
3A_薬 学科	72	23	2	33	2	40	59	2	3
3B_生 命創業 科学科	78	19	8	51	6	52	57	5	2
42_工業 化学科	77	12	7	40	3	52	71	6	6
43_電気 工学科	53	11	3	24		25	33		1
45_機械 工学科	26	1	2	14		15	15		1
46_情報 工学科	86	27	3	39	3	49	58	1	4
61_数理 科学科	27	6	2	14	2	14	24		4
62_先端 物理学 科	81	9	6	37		45	48	1	3
63_情報 計算科 学科	53	11	1	27		34	31	6	2
64_生命 生物学 科	75	13	3	50	10	36	47	4	2
71_建築 学科	4	1	1	2		2	2		1
72_先端 化学科	74	15	5	36		45	56	4	8
73_電気 電子情 報工学 科	114	19	9	52	3	53	77	9	8
74_経営 システ ム工学 科	58	18	3	34	3	37	47	3	3
75_機械 航空宇 宙工学 科	4	1		3		3	1	1	1
76_社会 基盤工 学科	68	14	4	43	2	43	58	1	4
81_電子 システ ム工学 科	89	22	3	36	2	43	68	2	6
82_マテ リアル 創成工 学科	41	7		19	2	28	27	3	1
83_生命 システ ム工学 科	50	6	5	23	1	25	34	3	3

問6 学科別 2,250

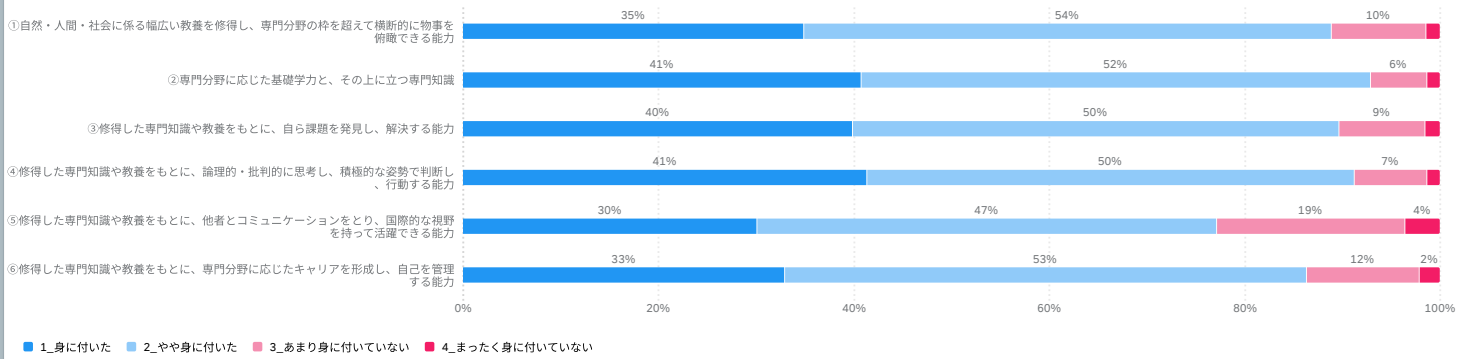


Q7_2- 学科	01_大 学での 学び	02_資 格取得 のため の学び	03_留 学	04_ク ラブ・ サーク ル活動	05_ポ ランテ ィア活 動	06_友 人との 関係	07_ア ルバ イト	08_そ の他 (自由 記述)	09_特 になし
86_経営 学科	108	41	14	65	8	91	106	12	2
87_ビジ ネスエ コノミ クス学 科	104	54	10	65	7	82	89	11	5
89_国際 デザイ ン経営 学科	64	21	21	38	3	37	51	5	2
合計	1,713	427	121	868	68	1,005	1,268	101	82

3. カリキュラムについて

【問7】 本学で教育を受けて、卒業認定・学位授与の方針（ディプロマ・ポリシー）に定める学修目標（能力）はどの程度身に付きましたか？

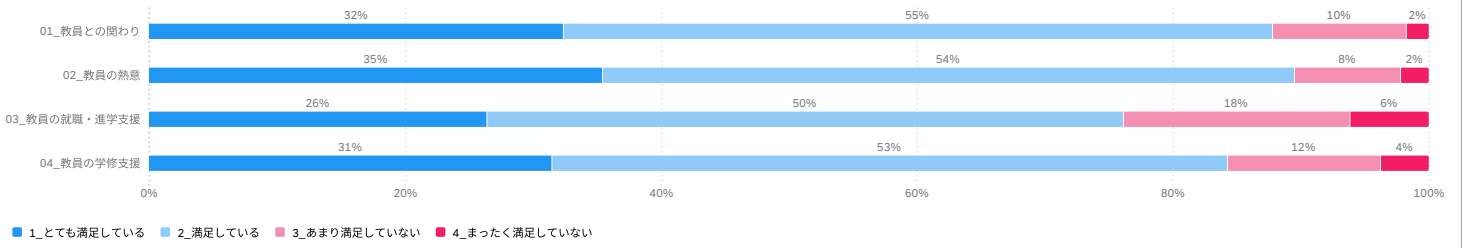
【問7】 DP達成度_総合 2,250 ▼



4. 東京理科大学への満足度（1）教員

【問8】教員に対してどの程度満足していますか？

【問8】教員満足度 2,250



4. 東京理科大学への満足度 (2) 施設・設備_総合

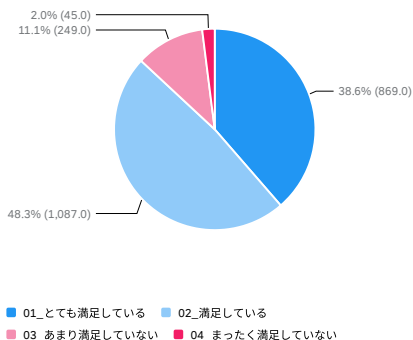
【問9】 本学が提供する施設・設備（図書館など）に、総合するとどの程度どの程度満足していますか？

問9 肯定的回答割合
2,250 ① ∇

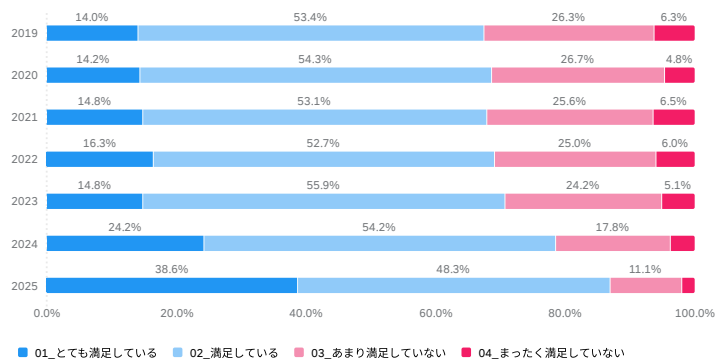
86.9%

▲ +16.3% vs 2023年度 (70.6%)
▲ +17.9% vs 2024年度 (69.0%)

問9 施設・設備_総合満足度 2,250 ∇



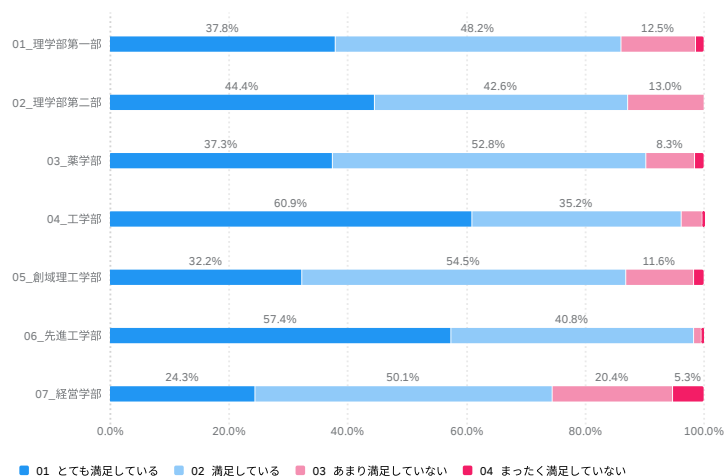
問9 年度別 18,521 ∇



問9 学部別 2,250 ∇

学部>学科	01_とても満足している	02_満足している	03_あまり満足していない	04_まったく満足していない
理学部第一部	124	158	41	5
理学部第二部	24	23	7	
薬学部	72	102	16	3
工学部	187	108	11	1
創域理工学部	228	386	82	12
先進工学部	128	91	3	1
経営学部	106	219	89	23
合計	869	1,087	249	45

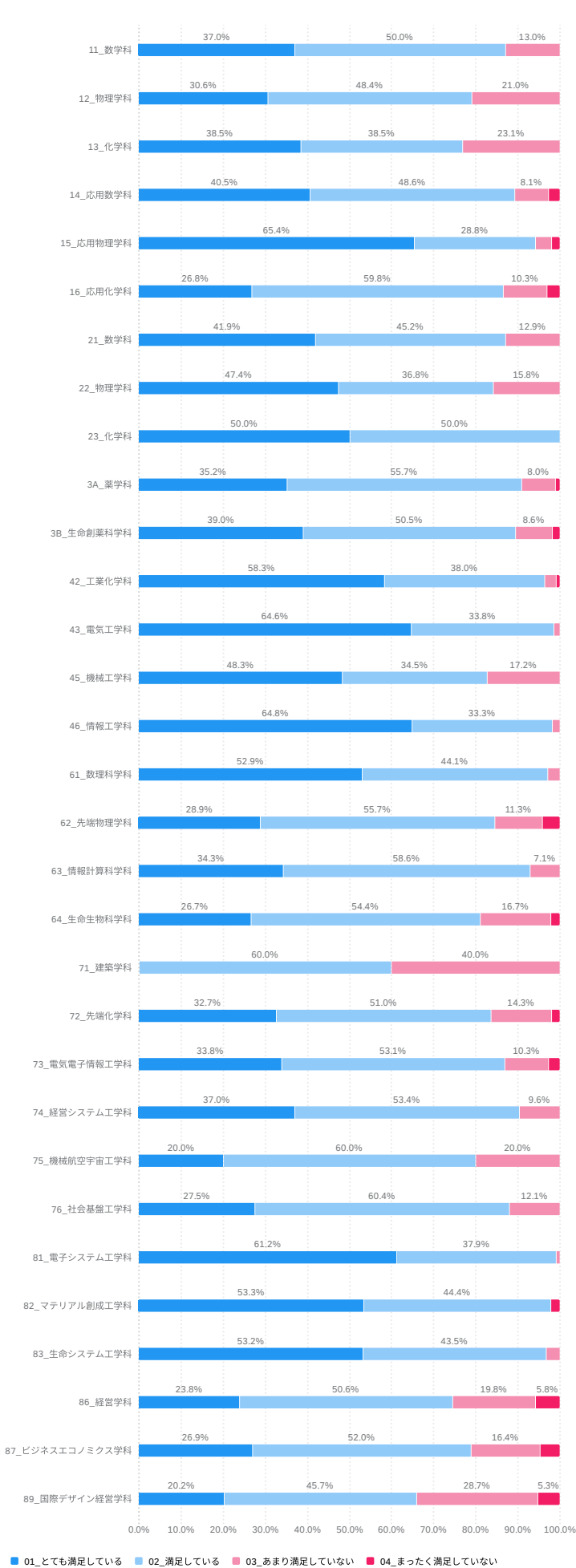
問9 施設・設備満足度 (学部別) 2,250 ∇



問9 学科別 2,250

Q7_2_学科	01_とても満足している	02_満足している	03_あまり満足していない	04_まったく満足していない	合計
11_数学科	20	27	7		54
12_物理学科	19	30	13		62
13_化学科	10	10	6		26
14_応用数学科	15	18	3	1	37
15_応用物理学科	34	15	2	1	52
16_応用化学科	26	58	10	3	97
21_数学科	13	14	4		31
22_物理学科	9	7	3		19
23_化学科	2	2			4
3A_薬学科	31	49	7	1	88
3B_生命創薬科学科	41	53	9	2	105
42_工業化学科	63	41	3	1	108
43_電気工学科	42	22	1		65
45_機械工学科	14	10	5		29
46_情報工学科	68	35	2		105
61_数理科学科	18	15	1		34
62_先端物理学科	28	54	11	4	97
63_情報計算科学科	24	41	5		70
64_生命生物科学科	24	49	15	2	90
71_建築学科		3	2		5
72_先端化学科	32	50	14	2	98
73_電気電子情報工学科	49	77	15	4	145
74_経営システム工学科	27	39	7		73
75_機械航空宇宙工学科	1	3	1		5
76_社会基盤工学科	25	55	11		91
81_電子システム工学科	71	44	1		116
82_マテリアル創成工学科	24	20		1	45
83_生命システム工学科	33	27	2		62
86_経営学科	41	87	34	10	172
87_ビジネスエコノミクス学科	46	89	28	8	171
89_国際デザイン経営学科	19	43	27	5	94
合計	869	1,087	249	45	

問9 施設・設備満足度 (学部別) 2,250



4. 東京理科大学への満足度（2）施設・設備_区分ごと

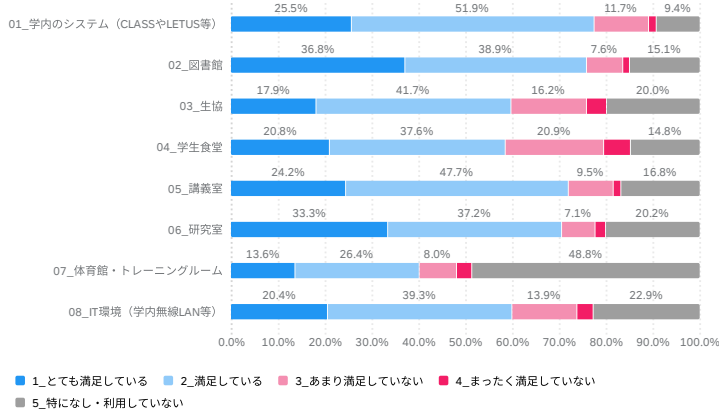
【問10】 本学が提供する施設・設備（図書館など）にどの程度満足していますか？

以下の区分ごとに最も当てはまるものを1つずつ選んでください。

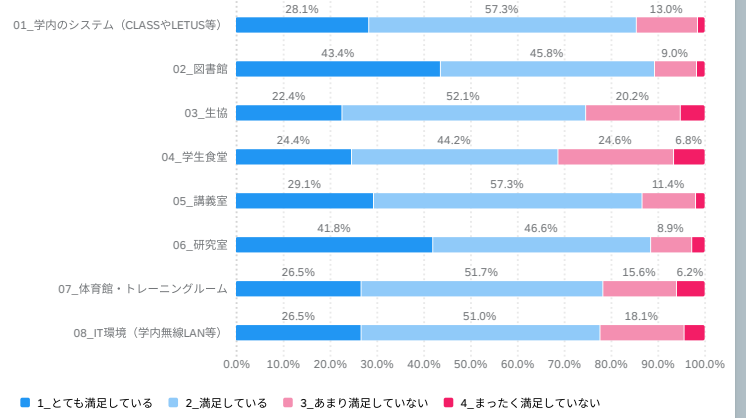
【区分】 ①学内のシステム ②図書館 ③生協 ④学生食堂 ⑤講義室 ⑥研究室 ⑦体育館・トレーニングルーム ⑧IT環境（学内無線LAN等）

2025年度

【問10】 施設・設備_満足度 2,250



【問10】 施設・設備_満足度_「特になし・利用していない」を除く 2,119



▼ フィルタ ▼

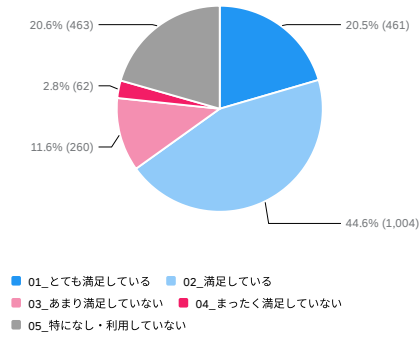
4. 東京理科大学への満足度（3）学生生活への支援・制度

【問11】 学生生活への支援・制度（履修、課外活動支援、キャリアセンターなど）に、総合するとどの程度満足していますか？

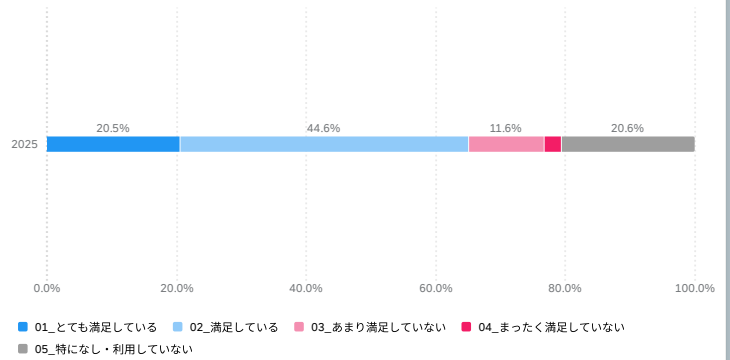
【問11】 肯定的回答割合
2,250 ① ▼

65.1%

【問11】 回答割合 2,250 ▼



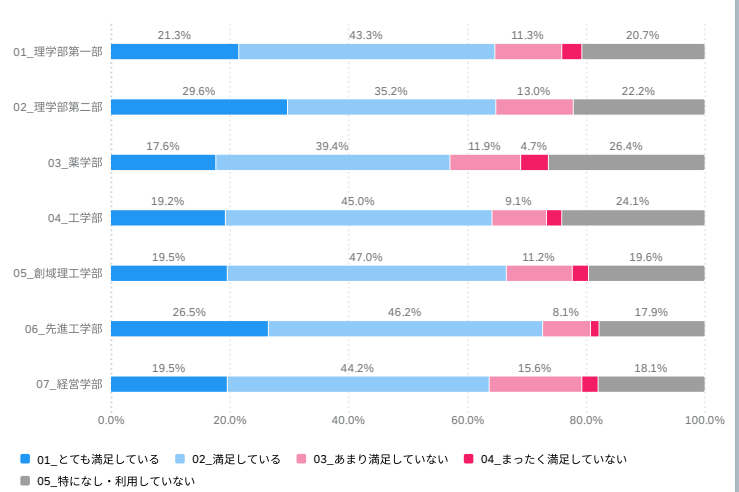
【問11】 年度別 2,250 ▼



問11 学部別 2,250 ▼

学部>学科	01_とても満足している	02_満足している	03_あまり満足していない	04_まったく満足していない	05_特になし・利用していない	合計
理学部第一部	70	142	37	11	68	328
理学部第二部	16	19	7		12	54
薬学部	34	76	23	9	51	193
工学部	59	138	28	8	74	307
創域理工学部	138	333	79	19	139	708
先進工学部	59	103	18	3	40	223
経営学部	85	193	68	12	79	437
合計	461	1,004	260	62	463	

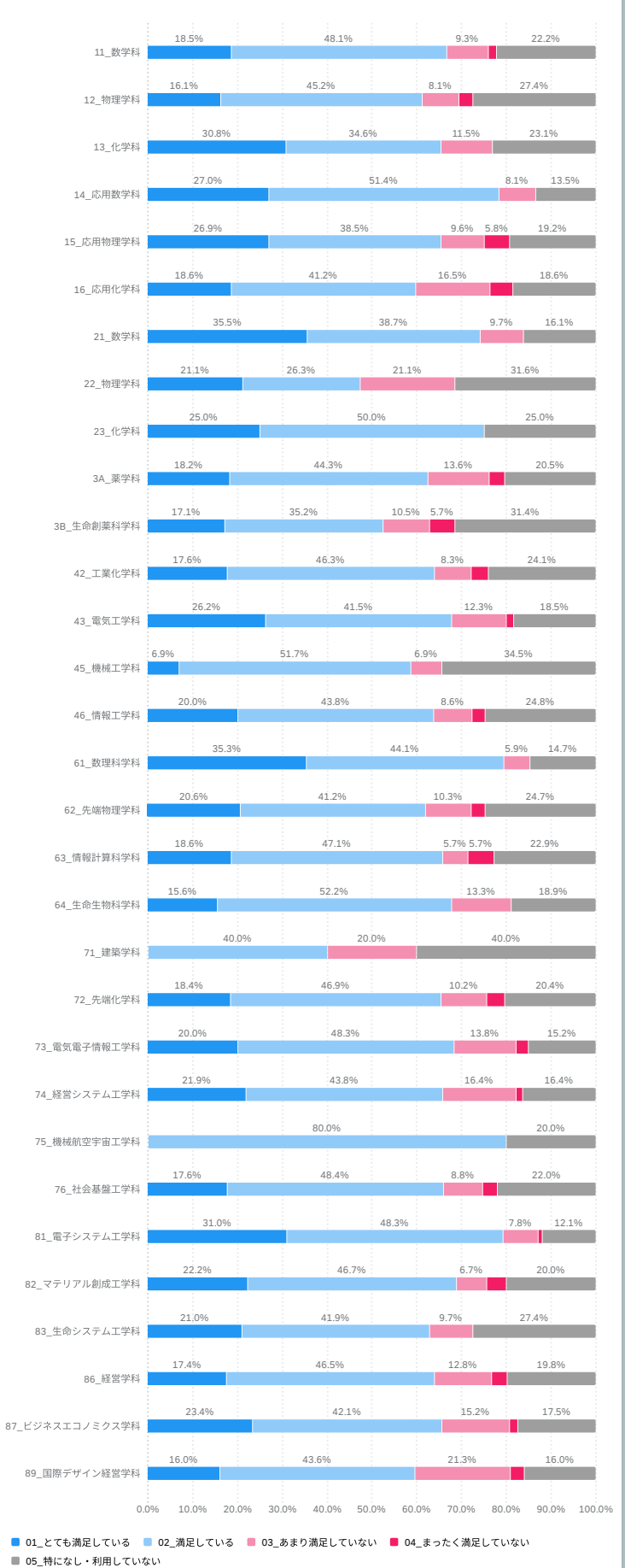
問11 学生生活への支援・制度（学部別） 2,250 ▼



問11 学科別 2,250

Q7_2_学科	01_とても満足している	02_満足している	03_あまり満足していない	04_まったく満足していない	05_特になし・利用していない	合計
11_数学科	10	26	5	1	12	54
12_物理学科	10	28	5	2	17	62
13_化学科	8	9	3		6	26
14_応用数学科	10	19	3		5	37
15_応用物理学科	14	20	5	3	10	52
16_応用化学科	18	40	16	5	18	97
21_数学科	11	12	3		5	31
22_物理学科	4	5	4		6	19
23_化学科	1	2			1	4
3A_薬学科	16	39	12	3	18	88
3B_生命創薬科学科	18	37	11	6	33	105
42_工業化学科	19	50	9	4	26	108
43_電気工学科	17	27	8	1	12	65
45_機械工学科	2	15	2		10	29
46_情報工学科	21	46	9	3	26	105
61_数理科学科	12	15	2		5	34
62_先端物理学科	20	40	10	3	24	97
63_情報計算科学科	13	33	4	4	16	70
64_生命生物科学科	14	47	12		17	90
71_建築学科		2	1		2	5
72_先端化学科	18	46	10	4	20	98
73_電気電子情報工学科	29	70	20	4	22	145
74_経営システム工学科	16	32	12	1	12	73
75_機械航空宇宙工学科		4			1	5
76_社会基盤工学科	16	44	8	3	20	91
81_電子システム工学科	36	56	9	1	14	116
82_マテリアル創成工学科	10	21	3	2	9	45
83_生命システム工学科	13	26	6		17	62
86_経営学科	30	80	22	6	34	172
87_ビジネスエコノミクス学科	40	72	26	3	30	171
89_国際デザイン経営学科	15	41	20	3	15	94
合計	461	1,004	260	62	463	

問11 学生生活への支援・制度満足度 (学科別) 2,250



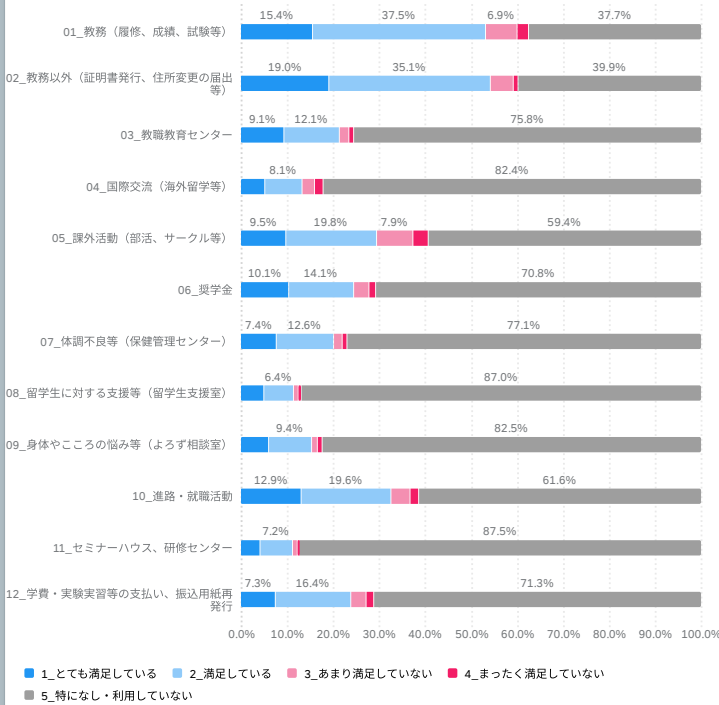
4. 東京理科大学への満足度（3）学生生活への支援・制度

【問12】学生生活への支援・制度について、以下の区分ごとに最も当てはまるものを1つずつ選んでください。

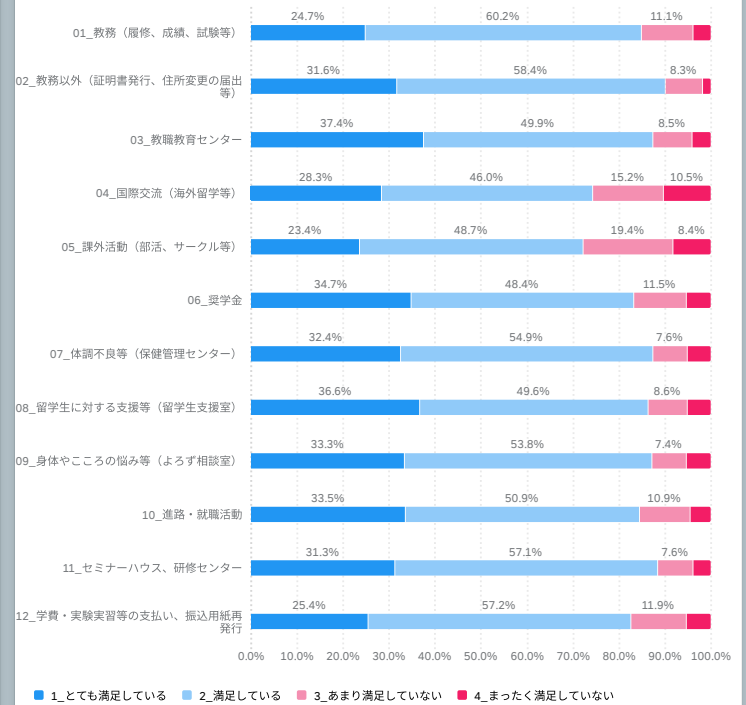
【区分】①教務（履修、成績、試験等）②教務以外（証明書発行、住所変更の届出等）③教職教育センター④国際交流（海外留学等）⑤課外活動（部活、サークル）⑥奨学金⑦体調不良等（保健管理センター）⑧留学生に対する支援等（留学生支援室）⑨身体やこころの悩み等（よろず相談室）⑩進路・就職活動⑪セミナーハウス、研修センター⑫学費・実験実習等の支払い、振込用紙再発行

2025年度

【問12】学生生活への支援・制度_満足度 1,787



【問12】学生生活への支援・制度_「特になし・利用していない」を除く 1,398



▼ フィルタ ▼

4. 東京理科大学への満足度 (4) 総合

【問13】総合すると本学にどの程度満足していますか？

【問13】肯定的回答割合

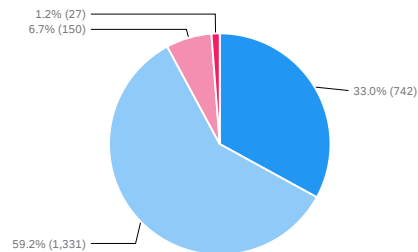
2,250 ① ▼

92.1%

▲ +1.1% vs 2024年度 (91.0%)

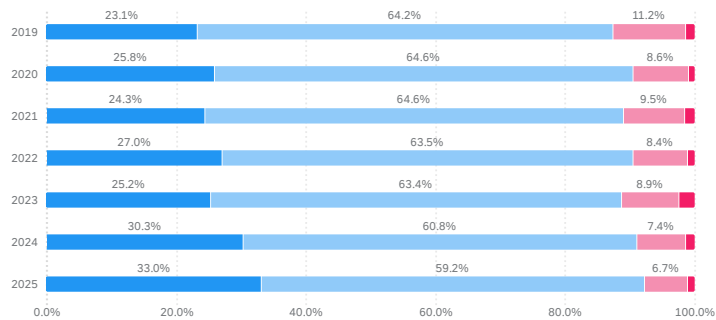
▲ +3.5% vs 2023年度 (88.6%)

【問13】回答割合 2,250 ▼



■ 01_とても満足している ■ 02_満足している
■ 03_あまり満足していない ■ 04_まったく満足していない

【問13】年度別 19,167 ▼

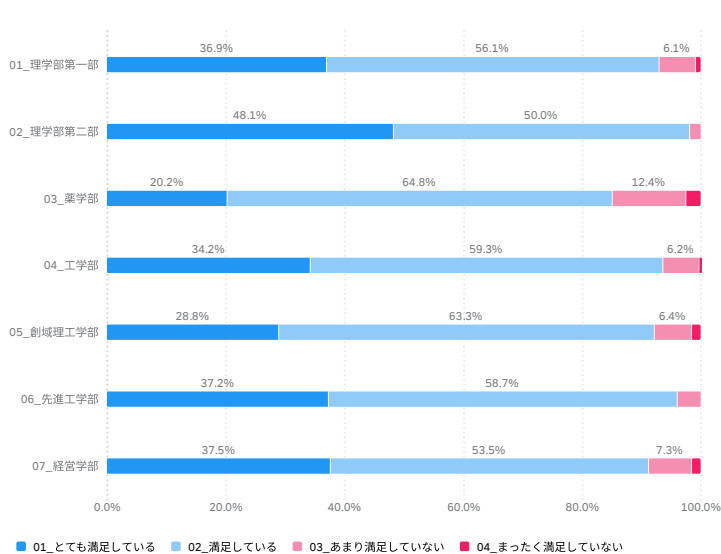


■ 01_とても満足している ■ 02_満足している ■ 03_あまり満足していない ■ 04_まったく満足していない

問13 学部別 2,250 ▼

学部>学科	01_とても満足している	02_満足している	03_あまり満足していない	04_まったく満足していない	合計
01_理学部第一部	121	184	20	3	328
02_理学部第二部	26	27	1		54
03_薬学部	39	125	24	5	193
04_工学部	105	182	19	1	307
05_創域理工学部	204	448	45	11	708
06_先進工学部	83	131	9		223
07_経営学部	164	234	32	7	437
合計	742	1,331	150	27	

問13 総合 (学部別) 2,250 ▼



■ 01_とても満足している ■ 02_満足している ■ 03_あまり満足していない ■ 04_まったく満足していない

問13 学科別 2,250 ▾

Q7_2_学科	01_とても満足している	02_満足している	03_あまり満足していない	04_まったく満足していない	合計
11_数学科	23	28	3		54
12_物理学科	22	33	6	1	62
13_化学科	9	16	1		26
14_応用数学科	17	17	2	1	37
15_応用物理学科	23	28	1		52
16_応用化学科	27	62	7	1	97
21_数学科	17	13	1		31
22_物理学科	7	12			19
23_化学科	2	2			4
3A_薬学科	19	51	16	2	88
3B_生命創薬科学科	20	74	8	3	105
42_工業化学科	26	71	10	1	108
43_電気工学科	30	34	1		65
45_機械工学科	5	21	3		29
46_情報工学科	44	56	5		105
61_数理科学科	21	12	1		34
62_先端物理学科	30	59	6	2	97
63_情報計算科学科	22	44	4		70
64_生命生物科学科	24	62	3	1	90
71_建築学科		4		1	5
72_先端化学科	23	64	5	6	98
73_電気電子情報工学科	37	94	13	1	145
74_経営システム工学科	20	48	5		73
75_機械航空宇宙工学科	2	3			5
76_社会基盤工学科	25	58	8		91
81_電子システム工学科	45	67	4		116
82_マテリアル創成工学科	18	25	2		45
83_生命システム工学科	20	39	3		62
86_経営学科	63	90	16	3	172
87_ビジネスエコノミクス学科	67	93	7	4	171
89_国際デザイン経営学科	34	51	9		94
合計	742	1,331	150	27	

問13 総合(学科別) 2,250 ▾

