

# 2022年度学習実態調査 アンケート結果概要

【表示範囲：全教職員】

※実施期間：2022年4月1日～4月30日

※実施対象：2022年度学部1年生

【データの内訳（学部別・学科別・キャンパス別）を閲覧したい場合】

・画面上部の「理め込みデータ」のタブをクリックし、閲覧したいデータを選択することで、データの内訳を閲覧できます。

(例) 理学部第一部の回答に限定して閲覧したい。

→ 「理め込みデータ-学部：すべて」を「理め込みデータ-学部：理学部第一部」に変更

回答数 2,415

2,415

学部別回答数 2,364

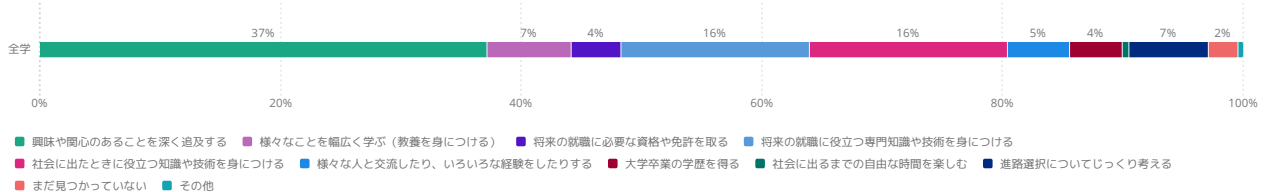
【テキストセット】 理め込みデータ - 学部

回答数

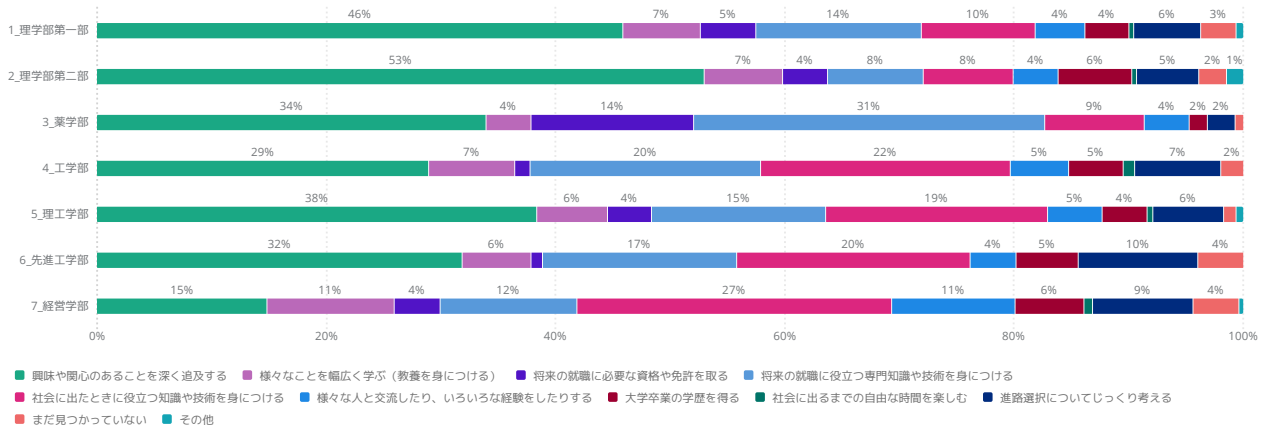
| 学部       | 回答数 |
|----------|-----|
| 1_理学部第一部 | 640 |
| 2_理学部第二部 | 205 |
| 3_薬学部    | 130 |
| 4_工学部    | 296 |
| 5_理工学部   | 637 |
| 6_先進工学部  | 203 |
| 7_経営学部   | 253 |

## 集計データ

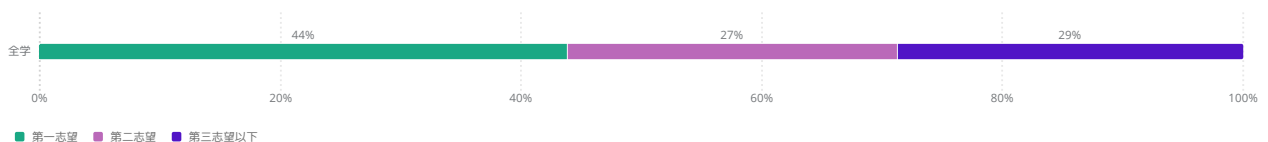
設問1 あなたにとって、大学で学ぶ目的（大学進学理由）は何ですか。最もあてはまるものを1つ選択してください。（全学） 2,345



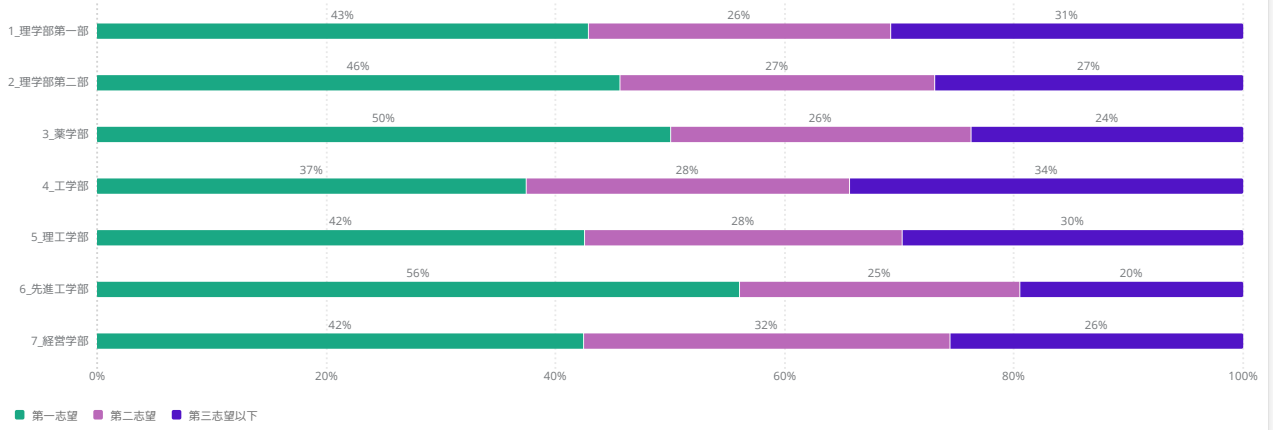
設問1 あなたにとって、大学で学ぶ目的（大学進学理由）は何ですか。最もあてはまるものを1つ選択してください。（学部別比較） 2,345



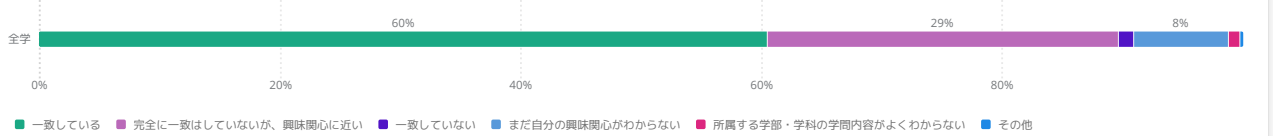
設問2 本学の志望順位について、あてはまるものを1つ選択してください。（全学） 2,342



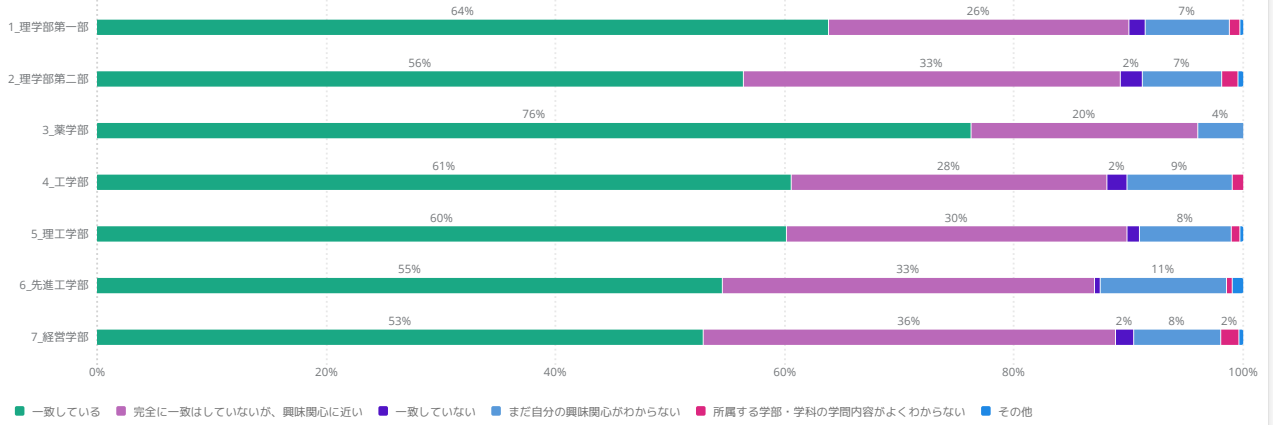
設問 2. 本学の志望順位について、あてはまるものを 1つ選択してください。(学部別比較) 2,342



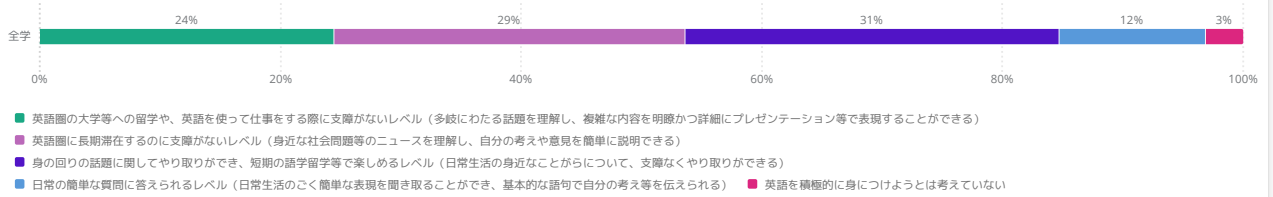
設問 3. 所属する学部・学科の学問分野と、あなたの興味関心は一致していますか。あてはまるものを 1つ選択してください。(全学) 2,340



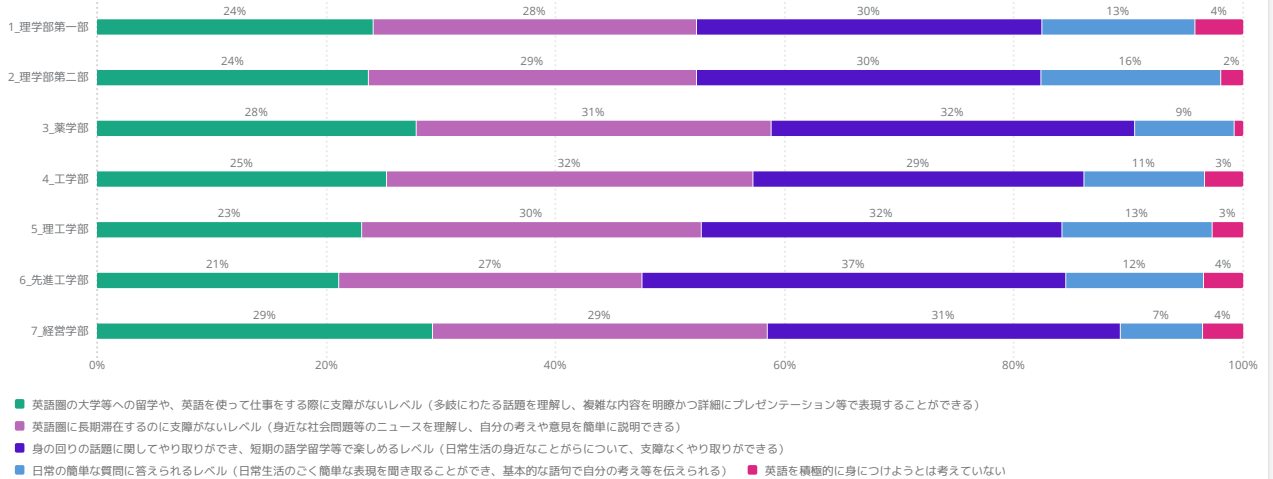
設問 3. 所属する学部・学科の学問分野と、あなたの興味関心は一致していますか。あてはまるものを 1つ選択してください。(学部別比較) 2,340



設問 4. 大学時代にどの程度の英語力を身につけたいと考えていますか。最もあてはまるものを 1つ選択してください。(全学) 2,335

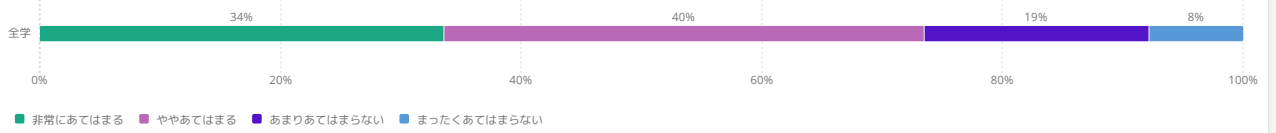


設問 4. 大学時代にどの程度の英語力を身につけたいと考えていますか。最もあてはまるものを 1つ選択してください。(学部別比較) 2,335

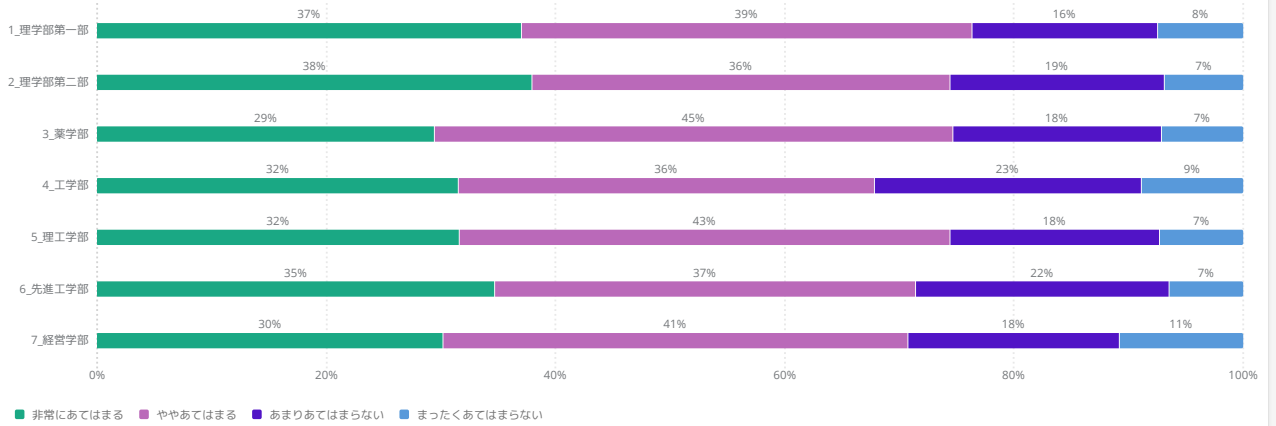


設問 5. 次の項目について、あなたの気持ちに当てはまる選択肢を1つ選択してください。

設問5 - 1. 友人ができるか不安 (全学) 2,329



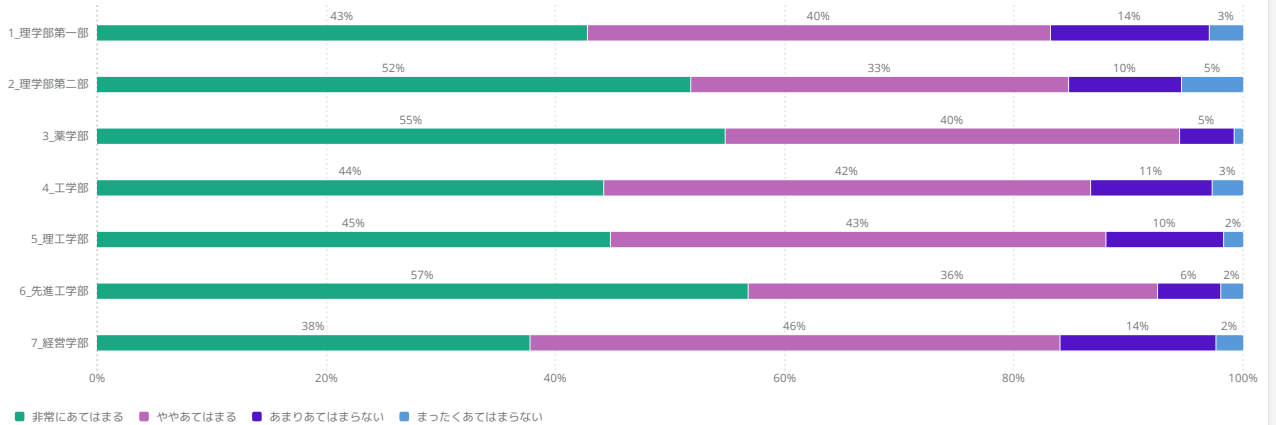
設問5 - 1. 友人ができるか不安 (学部別比較) 2,329



設問5 - 2. 授業についていけないか不安 (全学) 2,329



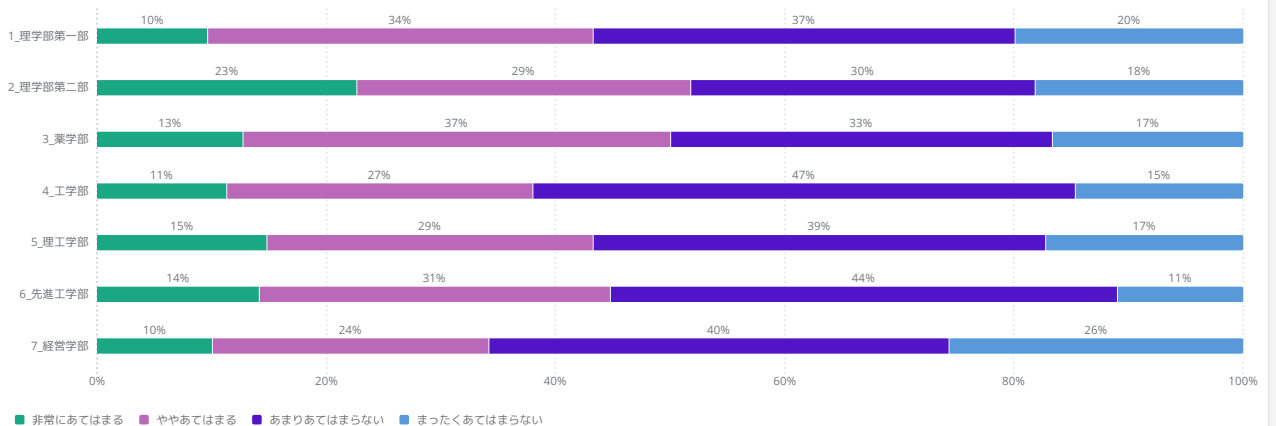
設問5 - 2. 授業についていけないか不安 (学部別比較) 2,329




設問5 - 3. 経済的な不安がある (全学) 2,329



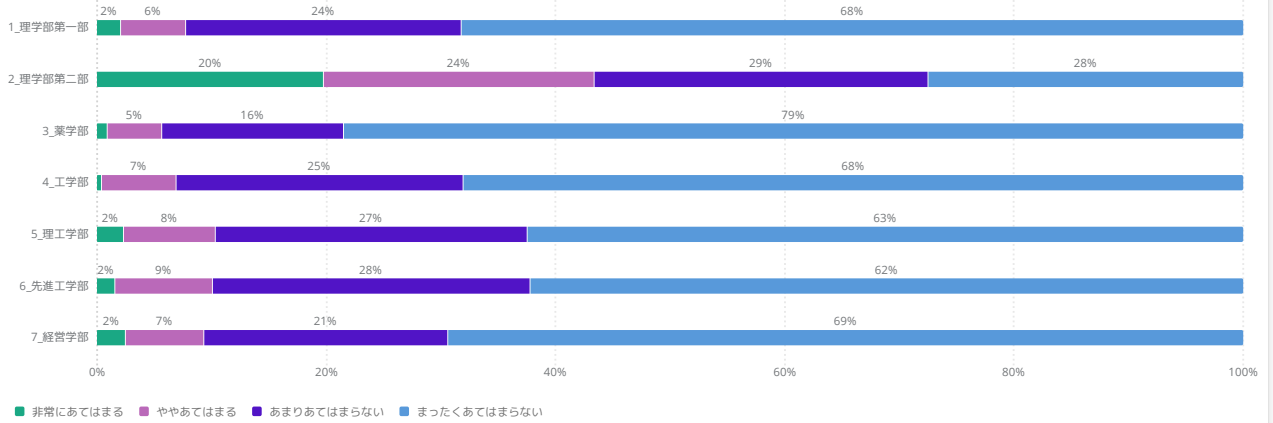
設問5 - 3. 経済的な不安がある (学部別比較) 2,329




設問5 - 4. 他の学部・学科に編入したい (全学) 2,329



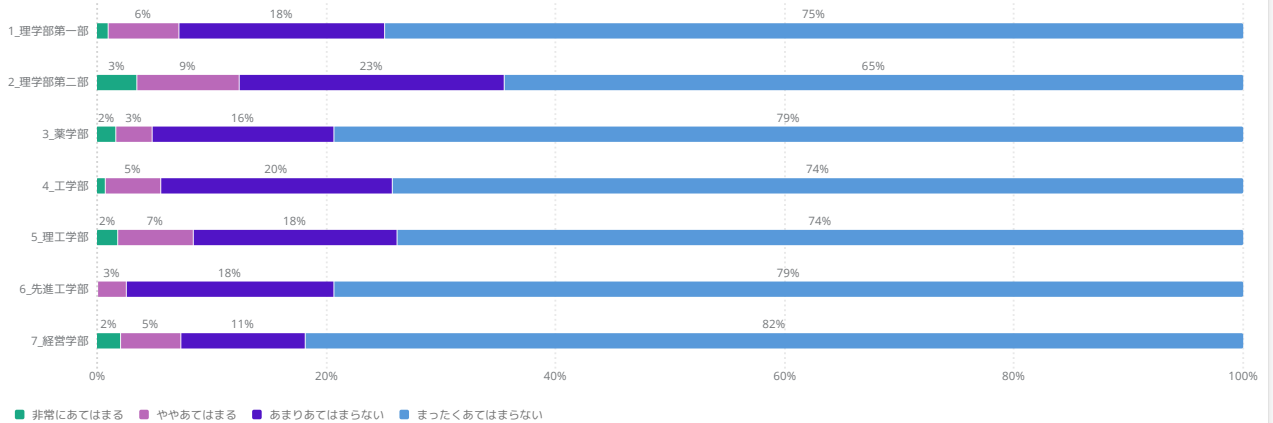
設問5 - 4. 他の学部・学科に編入したい (学部別比較) 2,329



設問5 - 5. 他大学の再受験や、退学を検討している (全学) 2,329



設問5 - 5. 他大学の再受験や、退学を検討している (学部別比較) 2,329



設問6. 高校時代 (高校3年生の11月頃)、週当たり平均でどの程度自習をしていましたか (塾や予備校の授業時間を除く)。自習時間の平均を「分を単位」として教えてください。 (全学) 2,273



設問6. 高校時代 (高校3年生の11月頃)、週当たり平均でどの程度自習をしていましたか (塾や予備校の授業時間を除く)。自習時間の平均を「分を単位」として教えてください。 (全学) 2,273

