

平成25年度決算の概要

※以下文面における金額は「万円単位」に端数調整してあります。

(1) 資金収支計算書について

平成25年度資金収入は、平成25年度予算比(以下「予算比」という。)99億6,828万円増の484億8,425万円であり、これに前年度繰越支払資金271億7,008万円を加えた収入の部合計は、予算比99億6,828万円増の756億5,434万円です。
これに対して資金支出は、予算比35億2,443万円増の421億9,567万円であったので、次年度繰越支払資金は、予算比64億4,385万円増の334億5,867万円となり、支出の部合計は、756億5,434万円です。

資金収支計算書

〔平成25年4月1日から
平成26年3月31日まで〕

〈収入の部〉 (単位:円)

科目	予算	決算	差異
学生生徒等納付金収入	26,307,830,000	25,529,887,895	777,942,105
手数料収入	1,704,533,000	1,789,562,210	△ 85,029,210
寄付金収入	317,500,000	341,050,702	△ 23,550,702
補助金収入	4,371,851,000	5,074,564,368	△ 702,713,368
資産運用収入	262,050,000	290,770,425	△ 28,720,425
資産売却収入	0	11,408,274,671	△ 11,408,274,671
事業収入	1,459,273,000	1,460,428,260	△ 1,155,260
雑収入	937,836,000	1,213,917,849	△ 276,081,849
前受金収入	6,890,228,000	6,221,267,271	668,960,729
その他の収入	3,659,631,000	3,020,589,239	639,041,761
資金収入調整勘定	△ 7,394,763,000	△ 7,866,059,218	471,296,218
前年度繰越支払資金	27,170,083,416	27,170,083,416	
収入の部合計	65,686,052,416	75,654,337,088	△ 9,968,284,672

東京理科大学、山口東京理科大学、諏訪東京理科大学の学生から納入された学費などです。

文部科学省から交付される経常費補助金、施設整備費補助金、大学改革推進等補助金などです。

国などの公的機関・民間企業との受託研究契約・共同研究契約に基づく収入などです。

平成25年度に納入された平成26年度分の学費などです。

平成24年度に納入された平成25年度学費などですので、収入の部から差し引きます。

〈支出の部〉 (単位:円)

科目	予算	決算	差異
人件費支出	16,807,084,000	16,673,007,969	134,076,031
教育研究経費支出	9,974,513,000	9,379,816,230	594,696,770
管理経費支出	2,497,562,000	3,184,024,103	△ 686,462,103
借入金等利息支出	424,755,000	370,049,954	54,705,046
借入金等返済支出	138,880,000	138,880,000	0
施設関係支出	2,282,604,000	2,203,854,459	78,749,541
設備関係支出	1,962,084,000	1,796,435,057	165,648,943
資産運用支出	1,515,641,000	5,754,170,343	△ 4,238,529,343
その他の支出	5,028,565,000	5,092,082,172	△ 63,517,172
〔予備費〕	(0)		
	300,000,000		300,000,000
資金支出調整勘定	△ 2,260,451,000	△ 2,396,650,556	136,199,556
次年度繰越支払資金	27,014,815,416	33,458,667,357	△ 6,443,851,941
支出の部合計	65,686,052,416	75,654,337,088	△ 9,968,284,672

教育・研究活動に要する経費です。

法人の管理運営・学生募集に要する経費です。

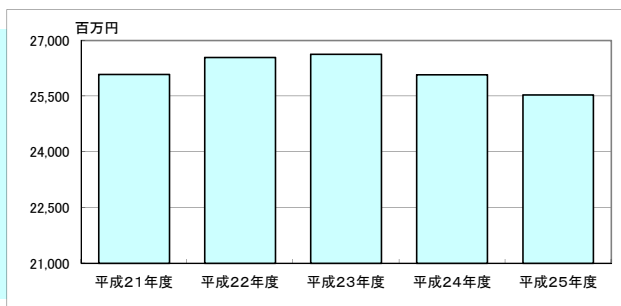
土地、建物(附属設備も含む)、構築物など、施設を取得するための支出です。

平成25年度末までに支払の完了しなかった未払金などですので、支出の部から差し引きます。

〈収入の部〉

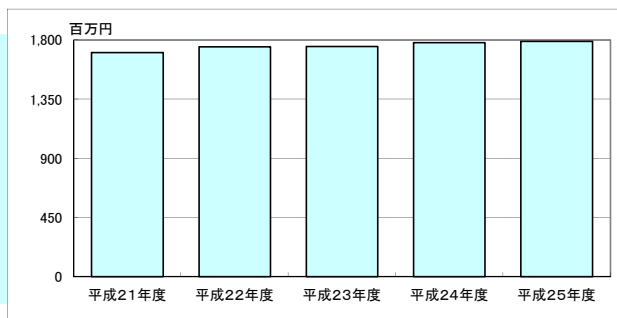
学生生徒等納付金収入(255億2,989万円)は、授業料、入学金、実験実習料、及び施設設備資金です。大学別の内訳は次のとおりです。
東京理科大学 237億3,940万円
山口東京理科大学 7億998万円
諏訪東京理科大学 10億8,051万円

右表は直近5年の学生生徒等納付金収入の推移です。



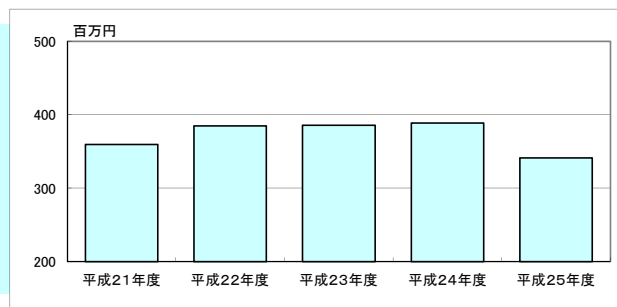
手数料収入(17億8,956万円)は、入学検定料、試験料、証明手数料、及び大学入試センター試験実施手数料です。

右表は直近5年の手数料収入の推移です。



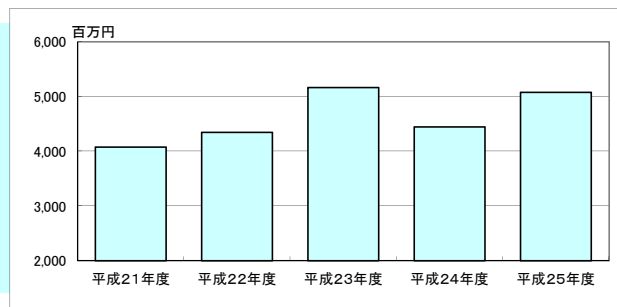
寄付金収入(3億4,105万円)は、企業等からの研究助成金や学生の父母、教職員、卒業生からの寄付金です。

右表は直近5年の寄付金収入です。



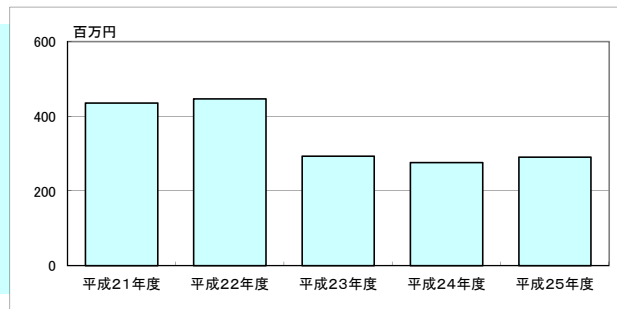
補助金収入(50億7,456万円)は、国庫補助金、地方公共団体補助金、学術研究振興資金、及びその他の補助金です。例年、国庫補助金として計上される経常費補助金が大部分を占めています。

右表は直近5年の補助金収入の推移です。



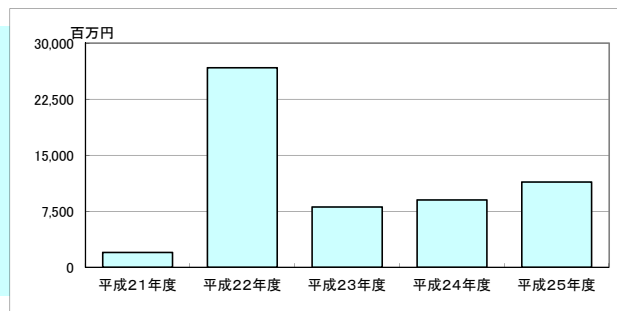
資産運用収入(2億9,077万円)は、第3号基本金運用収入、受取利息・配当金収入、及び施設設備利用料収入です。

右表は直近5年の資産運用収入の推移です。



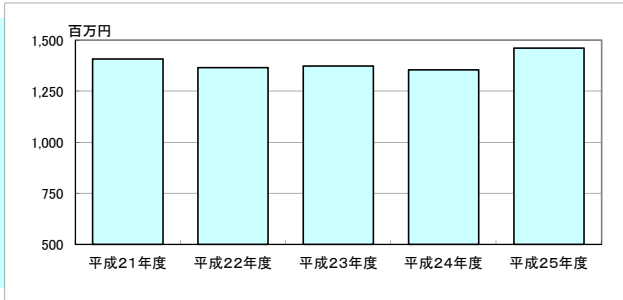
資産売却収入(114億827万円)は、不動産及び有価証券の売却収入です。

右表は直近5年の資産運用収入の推移です。平成22年度は九段校舎の売却により大幅に増加しました。



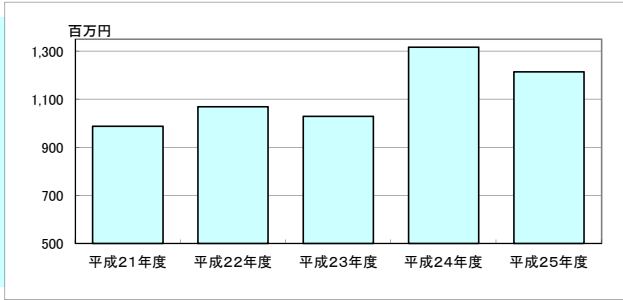
事業収入(14億6,043万円)は、補助活動収入、受託事業収入、知的財産権実施料等収入、公開講座受講料収入、免許状更新講習料収入です。

右表は直近5年の事業収入の推移です。



雑収入(12億1,392万円)は、入学要項売上収入、私立大学退職金財団交付金収入、及びその他の雑収入です。

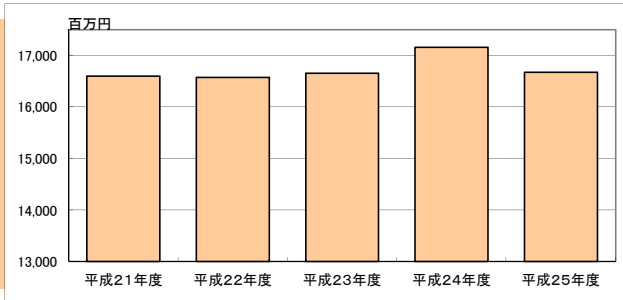
右表は直近5年の雑収入の推移です。私立大学退職金財団交付金収入は、各年度の退職者数に大きく影響されます。



<支出の部>

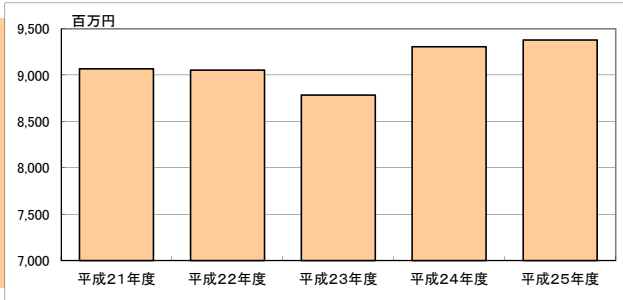
人件費支出(166億7,301万円)は、教員人件費、職員人件費、役員報酬支出、及び退職金支出です。

右表は直近5年の人件費支出の推移です。



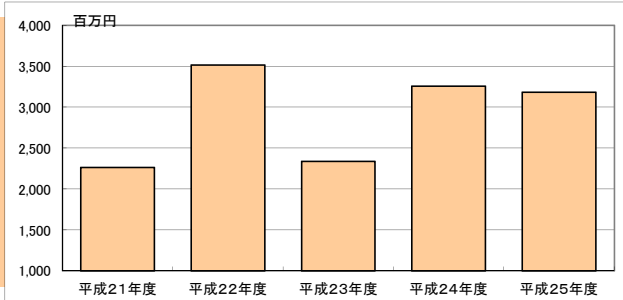
教育研究経費支出(93億7,982万円)は、消耗品費支出、旅費交通費支出など教育・研究活動に要する経費です。

右表は直近5年の教育研究経費支出の推移です。平成24年度以降は、葛飾校舎移転に係る経費などにより増加しました。



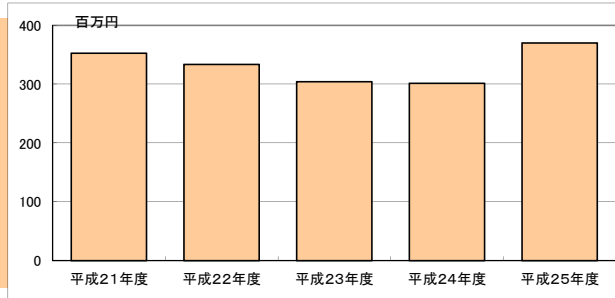
管理経費支出(31億8,402万円)は、法人の管理運営・学生募集活動に要する経費です。

右表は直近5年の管理経費支出の推移です。平成22年度は九段校舎売却に係る仲介手数料やICカード導入など、平成24年度以降は葛飾校舎移転に係る経費などにより増加しました。



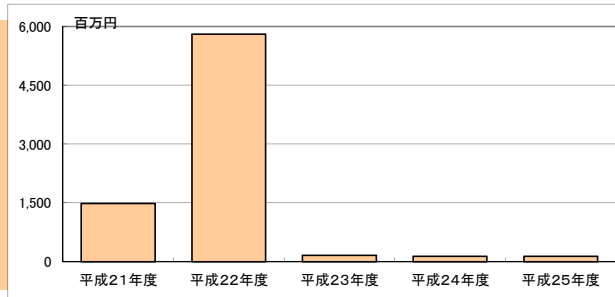
借入金等利息支出(3億7,005万円)は、銀行や事業団からの借入金の利息返済支出です。

右表は直近5年の借入金等利息支出の推移です。平成21年度より葛飾キャンパス校地取得に係る借入金利息の支出が始まったので増加しています。



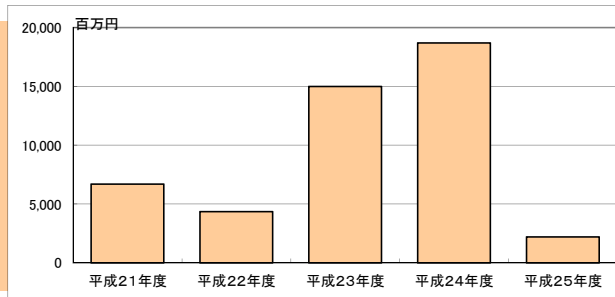
借入金等返済支出(1億3,888万円)は、銀行や事業団からの借入金の返済支出です。

右表は直近5年の借入金等返済支出の推移です。平成22年度は九段校舎に係る借入金を繰上返済したので支出が増加しています。



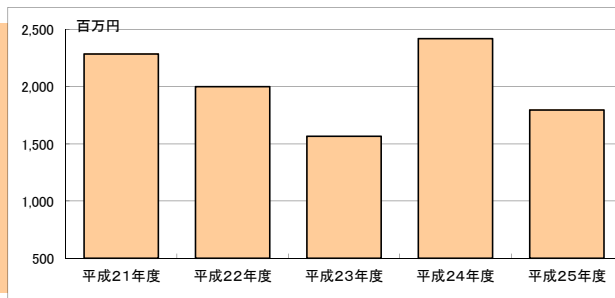
施設関係支出(22億385万円)は、大学として使用する土地、建物(附属設備も含む)、構築物など、施設を取得するための支出です。

右表は直近5年の施設関係支出の推移です。平成23、24年度は葛飾キャンパス二期用地の一部取得、葛飾校舎新築工事などにより増加しています。



設備関係支出(17億9,644万円)は、大学として使用する備品、図書、車輛などの取得に係る支出です。

右表は直近5年の設備関係支出の推移です。平成24年度は、葛飾校舎移転に係る備品等の支出により増加しています。



資金収支計算書は、教育研究等の諸活動に要する一年間の資金の収入、支出をみるもので、支出に対応する収入がどのような源泉から調達されているかをみることができます。また、借入金などの負債性のある収入や、固定資産取得に必要な支出、借入金返済などが全体の収支にどのような役割を果たしているかなどもみることができます。



(2) 消費収支計算書について

平成25年度帰属収入合計は、予算比11億9,981万円増の368億7,668万円です。これから基本金組入額28億4,704万円を差し引いた本年度の消費収入は、予算比3億6,995万円増の340億2,964万円です。
 これに対して消費支出は、予算比2億6,501万円減の357億9,876万円です。
 この結果、平成25年度の消費収支差額は17億6,912万円の支出超過となり、平成24度から繰り越されてきた消費支出超過額106億3,585万円を加え、基本金取崩額2億7,972万円を差し引くと、平成26年度への繰越消費支出超過額は121億2,525万円となります。

消費収支計算書

〔平成25年4月 1日から
平成26年3月31日まで〕

〈消費収入の部〉 (単位:円)

科 目	予 算	決 算	差 異
学生生徒等納付金	26,307,830,000	25,529,887,895	777,942,105
手 数 料	1,704,533,000	1,789,562,210	△ 85,029,210
寄 付 金	633,500,000	948,623,120	△ 315,123,120
補 助 金	4,371,851,000	5,074,564,368	△ 702,713,368
資 産 運 用 収 入	262,050,000	290,770,425	△ 28,720,425
資 産 売 却 差 額	0	560,806,967	△ 560,806,967
事 業 収 入	1,459,273,000	1,460,428,260	△ 1,155,260
雑 収 入	937,836,000	1,222,034,802	△ 284,198,802
帰 属 収 入 合 計	35,676,873,000	36,876,678,047	△ 1,199,805,047
基本金組入額合計	△ 2,017,189,000	△ 2,847,042,356	829,853,356
消費収入の部合計	33,659,684,000	34,029,635,691	△ 369,951,691

特別寄付金に加え、科学研究費補助金等により購入した機器備品および寄贈された物品である現物寄付金が含まれます。

学校法人が教育研究活動等の諸活動の計画に基づき必要な資産を継続的に保持するために維持するべきものとして、帰属収入から組入れた金額のことです。

〈消費支出の部〉 (単位:円)

科 目	予 算	決 算	差 異
人 件 費	16,768,186,000	16,600,793,581	167,392,419
教育研究経費	15,386,376,000	14,535,714,715	850,661,285
管理経費	3,088,177,000	3,904,849,401	△ 816,672,401
借入金等利息	424,755,000	370,049,954	54,705,046
資産処分差額	96,274,000	384,904,026	△ 288,630,026
徴収不能引当金繰入額	0	2,448,000	△ 2,448,000
〔 予 備 費 〕	(0)		
	300,000,000		300,000,000
消費支出の部合計	36,063,768,000	35,798,759,677	265,008,323

教職員の退職金に備えるための退職給与引当金への当年度繰入額が含まれます。

減価償却額が含まれます。

減価償却額が含まれます。

不用となった固定資産を廃棄売却したものなどです。

奨学貸付金などで徴収不能のおそれがあるものです。

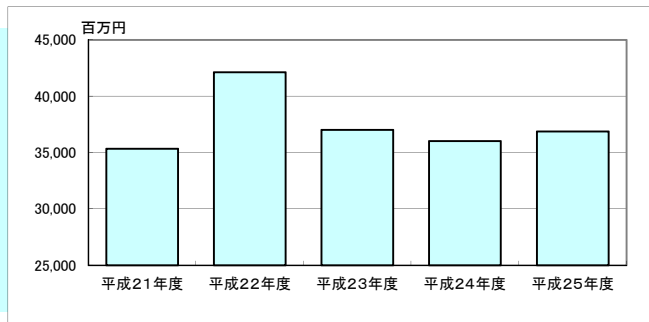
消費収入の部合計から消費支出の部合計を差し引いた額です。一般的に収支均衡(収支差額=0)が望ましいとされています。

当年度消費支出超過額	2,404,084,000	1,769,123,986	
前年度繰越消費支出超過額	10,635,845,339	10,635,845,339	
基本金取崩額	0	279,721,875	
翌年度繰越消費支出超過額	13,039,929,339	12,125,247,450	

〈帰属収入〉

帰属収入(368億7,668万円)は、学校法人の負債とならない収入で、学生生徒等納付金、手数料、寄付金、補助金、資産運用収入、事業収入、雑収入などです。

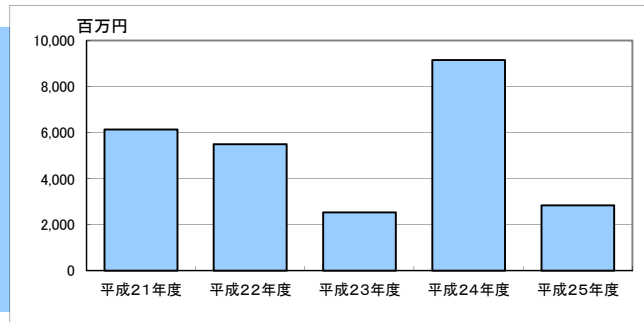
右表は直近5年の帰属収入の推移です。



<基本金組入額>

基本金組入額(28億4,704万円)は、学校法人が教育研究活動等の諸活動の計画に基づき必要な資産を継続的に保持するために維持するべきものとして帰属収入から組入れた金額のことです。

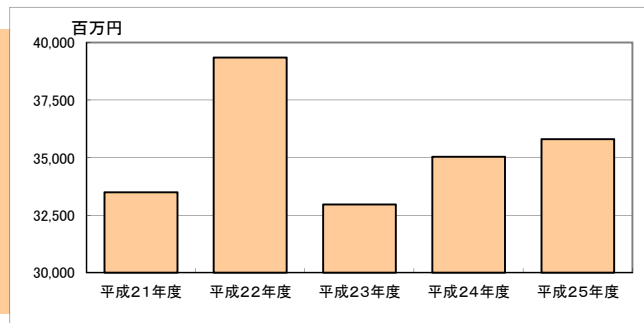
右表は直近5年の基本金組入額の推移です。平成21年度は神楽坂地区既存校舎改修工事、平成24年度は葛飾校舎新築工事などにより組入額が多くなりました。



<消費支出>

消費支出(357億9,876万円)は、教育研究その他の諸活動に対応した費用の支出を示したもので、人件費、教育研究経費、管理経費などです。

右表は直近5年の消費支出の推移です。平成22年度は退職給与引当金計上割合を50%から100%に変更したこと、神楽坂校舎に係る建物等除却、図書の除却等を行なったことにより、大幅に増加しました。



消費収支計算書は、毎年度の経営状況を示すものです。「消費支出」とは、学校法人が教育研究等の諸活動に消費する資産の取得価額または用役の対価のことであり、「消費収入」とは、「消費支出」に充当し得る収入のことであり、負債性のない収入(帰属収入)から資本的支出(基本金組入額)を控除したものをいいます。「消費収入」と「消費支出」を対比することにより、収入超過か支出超過かが分かります。



(3)貸借対照表について

平成25年度末の資産総額は、前年度末比16億9,903万円減の1,893億8,650万円です。また、負債総額は、前年度末比27億7,695万円減の333億654万円です。

資産の部は、固定資産が前年度末比76億3,858万円減の1,532億6,951万円であり、流動資産が前年度末比59億3,955万円増の361億1,699万円です。その結果、固定資産構成比率は80.9%であり、流動資産構成比率は19.1%です。

負債の部は、長期借入金が前年度末比8億9,088万円減の184億9,232万円です。その結果、固定負債は前年度末比8億9,347万円減の236億9,135万円となり、固定負債構成比率は12.5%です。また、流動負債は前年度末比18億8,348万円減の96億1,519万円であり、流動負債構成比率は5.1%です。

基本金の部は、前年度末比25億6,732万円増の1,682億521万円であり、このほかに未組入額が195億7,021万円あります。

消費収支差額の部は、翌年度繰越消費支出超過額が前年度比14億8,940万円増の121億2,525万円です。

貸借対照表

平成26年3月31日

(単位:円)

科 目	本年度末	前年度末	増 減
固 定 資 産	153,269,512,818	160,908,090,762	△ 7,638,577,944
有形固定資産	137,315,203,307	139,025,564,821	△ 1,710,361,514
その他の固定資産	15,954,309,511	21,882,525,941	△ 5,928,216,430
流 動 資 産	36,116,988,869	30,177,442,789	5,939,546,080
資 産 の 部 合 計	189,386,501,687	191,085,533,551	△ 1,699,031,864
固 定 負 債	23,691,354,104	24,584,826,198	△ 893,472,094
流 動 負 債	9,615,185,908	11,498,664,048	△ 1,883,478,140
負 債 の 部 合 計	33,306,540,012	36,083,490,246	△ 2,776,950,234
第1号基本金	165,997,209,125	163,429,888,644	2,567,320,481
第3号基本金	100,000,000	100,000,000	0
第4号基本金	2,108,000,000	2,108,000,000	0
基 本 金 の 部 合 計	168,205,209,125	165,637,888,644	2,567,320,481
消費収支差額の部合計	△ 12,125,247,450	△ 10,635,845,339	△ 1,489,402,111
負債の部、基本金の部 および消費収支差額の部合計	189,386,501,687	191,085,533,551	△ 1,699,031,864

貸借対照表は、年度末における資産、負債、基本金および消費収支差額の状態を表示し、年度末時点での財政状態を表す重要な財務資料です。

