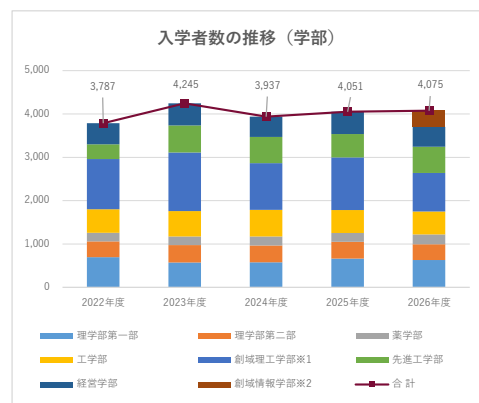


入学者数の推移 基準日：各年度5月1日現在

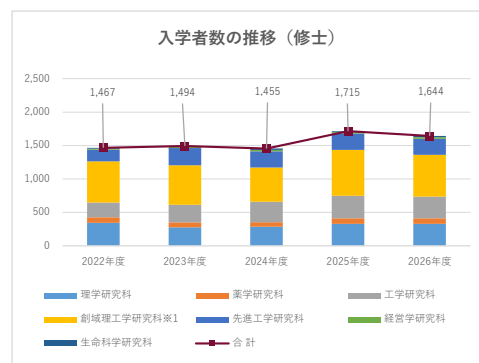
〈学部〉

学部名称	2022年度	2023年度	2024年度	2025年度	2026年度
理学部第一部	698	573	576	663	629
理学部第二部	362	402	388	388	364
薬学部	197	198	209	204	229
工学部	544	586	614	529	527
創域理工学部※1	1,161	1,352	1,080	1,213	888
先進工学部	338	626	604	541	606
経営学部	487	508	466	513	460
創域情報学部※2	-	-	-	-	372
合計	3,787	4,245	3,937	4,051	4,075



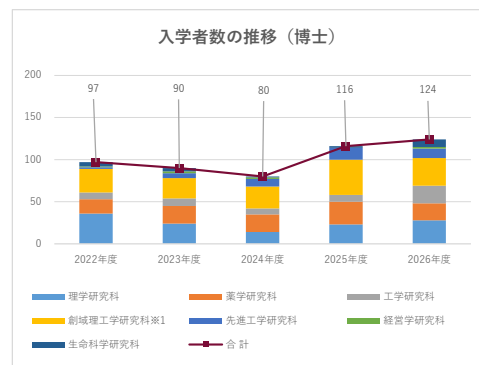
〈大学院 (修士課程)〉

研究科名称	2022年度	2023年度	2024年度	2025年度	2026年度
理学研究科	343	276	287	330	328
薬学研究科	84	76	68	83	85
工学研究科	222	262	304	337	323
創域理工学研究科※1	614	592	514	685	625
先進工学研究科	176	258	242	245	241
経営学研究科	14	18	19	22	23
生命科学研究科	14	12	21	13	19
合計	1,467	1,494	1,455	1,715	1,644



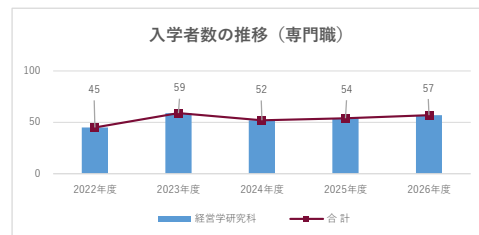
〈大学院 (博士後期課程)〉 *薬学研究科薬学専攻は博士課程

研究科名称	2022年度	2023年度	2024年度	2025年度	2026年度
理学研究科	36	24	14	23	28
薬学研究科	17	21	21	27	20
工学研究科	8	9	7	8	21
創域理工学研究科※1	28	24	26	42	33
先進工学研究科	2	6	9	14	11
経営学研究科	1	2	2	0	2
生命科学研究科	5	4	1	2	9
合計	97	90	80	116	124



〈大学院 (専門職学位課程)〉

研究科名称	2022年度	2023年度	2024年度	2025年度	2026年度
経営学研究科	45	59	52	54	57
合計	45	59	52	54	57



※1：2023年度 理工学部、理工学研究科から創域理工学部、創域理工学研究科に名称変更

※2：2026年度 新設